


Studieordning for uddannelsen til

Professionsbachelor som pædagog

Gældende pr. 01.02.2024

ABSALON

PROFESSIONS-
HØJSKOLEN
ABSALON



Indhold

Forord	6
Din læringsrejse.....	7
Uddannelsens etaper.....	8
Din specialisering.....	9
Fordeling af specialiseringspladser	9
Krav for at kunne gå til prøve.....	9
Fremmødegodkendelse.....	10
Modulgodkendelse	11
Deltagelses- og mødepligt i praktikkerne	12
Arbejdsformer	13
Studiegrupper - et professionelt samarbejde.....	13
Din portfolio	14
Praktikkerne.....	14
Prøver.....	16
Bedømmelseskriterier for prøver	16
Struktur for uddannelsen *	17
Internationale tilbud	18
Talentforløb	19
Merit.....	19
Meritpædagoguddannelsen	21
Værdier	22
Regler og retningslinjer	23
Grundfaglighed	24
1. etape.....	24
Modul: Pædagogiske miljøer og aktiviteter	24
Modul: Køn, seksualitet og mangfoldighed	28
Prøve: Pædagogiske miljøer og aktiviteter	30
2. etape.....	33
Modul: Pædagogens praksis.....	33
Pædagogens praksis – 1. praktik.....	35
Prøve: Pædagogens praksis.....	37
3. etape.....	39
Specialiseringstildeling.....	39

Modul: Samfundet i pædagogisk arbejde	39
Modul: Pædagogen som myndighedsperson.....	42
Prøve: Profession og samfund	44
Valg af valgmoduler.....	46
Dagtilbud	47
Modul: Professionsviden og forskning	47
Relation og kommunikation 2. praktik.....	49
Prøve – Relation og kommunikation.....	49
Valgmodul og prøve	52
Kreative udtryksformer	52
Natur og udeliv	52
Sundhedsfremme og bevægelse	52
Medier og digital kultur	53
Kulturprojekter og kulturelt iværksætteri	53
Social innovation og entreprenørskab	53
Kulturmøde og interkulturalitet.....	53
Prøve i det valgfrie kompetenceområde.....	54
Tværfprofessionelt valgmodul og prøve	55
Modul: Barndom, kultur og læring.....	57
Prøve: Barndom, kultur og læring.....	58
Samarbejde og udvikling – 3. praktik	60
Prøve: Samarbejde og udvikling	61
Modul: Profession og organisation	63
Prøve: Profession og organisation	64
Bachelorprojekt, praktik og prøve	66
Skole og fritid	69
Modul: Professionsviden og forskning	69
Udvikling- og læringsrum - 2. praktik.....	71
Prøve: Udviklings- og læringsrum.....	71
Valgmodul og prøve	73
Kreative udtryksformer	73
Natur og udeliv	74
Sundhedsfremme og bevægelse	74
Medier og digital kultur	74

Kulturprojekter og kulturelt iværksætteri	74
Social innovation og entreprenørskab	75
Kulturmøde og interkulturalitet	75
Prøve i det valgfrie kompetenceområde	75
Tværfprofessionelt valgmodul og prøve	76
Didaktik og dannelse	78
Prøve: Didaktik og dannelse	79
Samarbejde og udvikling – 3. praktik	81
Prøve: Samarbejde og udvikling	82
Identitet og fællesskab	83
Prøve: Identitet og fællesskab	84
Bachelorprojekt, praktik og prøve	86
Social/special	89
Modul: Professionsviden og forskning	89
Relationer og kommunikation – 2. praktik	91
Prøve: Relationer og kommunikation	91
Valgmodul og prøve	93
Kreative udtryksformer	93
Natur og udeliv	94
Sundhedsfremme og bevægelse	94
Medier og digital kultur	94
Kulturprojekter og kulturelt iværksætteri	94
Social innovation og entreprenørskab	95
Kulturmøde og interkulturalitet	95
Prøve i det valgfrie kompetenceområde	95
Tværfprofessionelt valgmodul og prøve	96
Modul : Livskvalitet – identitet og fællesskab	98
Prøve: Livskvalitet, identitet og fællesskab.....	99
Samarbejde og udvikling – 3. praktik	101
Prøve: Samarbejde og udvikling	102
Modul: Mennesker i udsatte positioner.....	103
Prøve: Mennesker i udsatte positioner.....	104
Bachelorprojekt, praktik og prøve	107
Bilag	110

Hjælp.....	110
Praktisk og teknisk rådgivning.....	110
Studievejledning.....	110
Faglig vejledning	110
Hjemmel.....	110
Uddannelsens lovmæssige grundlag.....	110
Læseguide.....	111
Studieordningen er målrettet vores studerende	111
Studieordningen er underlagt en række bekendtgørelser.....	111
Studieordningen er sammensat af institutionelle og nationale moduler og -prøver.....	111
Studiestartsprøve	111
Regler.....	112
Regler i forbindelse med skriftlige opgaver og prøver.....	112
Forstyrrende adfærd ved prøver	112
Inaktivitet.....	112
Orlov	112
Overflytning	113
Overflytning til en anden professionshøjskole	113
Overflytning til et andet udbudssted på Absalon	113
Klager.....	113
Klager i forbindelse med prøver.....	113
Dispensation	113
Ændringer fra tidligere studieordning	114
Administrative retningslinjer	114
National studieordning vedr. mødepligt.....	115
Vejledning til aflevering af præsenteringsportfolio.....	119
Vejledning til aflevering af praktikkens præsenteringsportfolio.....	120
Udarbejdelse af case til eksamensopgave, 7. etape slut (Dagtilbud og Skole/fritid).....	121
Udarbejdelse af case til eksamensopgave, 7. etape slut (social/special).....	122
Aflevering og læsning af eksamensopgaver	123
Vejledning til udformning af BA-projekt.....	123
Int. praktik - 2. praktik	127
Int. praktik - 3. praktik	129
Valgfrie og tværprofessionelle moduler.....	130

Komparativ pædagogik og internationale studier af pædagogisk kultur og produktion.....	130
Musik.....	131
Modulets evaluering:	132
Billedarbejde og visuel kultur.....	132
Drama	133
Design og håndværk.....	134
Natur og udeliv	135
Sundhedsfremme, krop og bevægelse	136
Motorisk udvikling og læring	137
Ro, berøring og mindfulness.....	138
Medier, gaming og digital kultur.....	139
Iværksætterier og projektledelse - med kultur som case	140
Social entreprenørskab og civilsamfundets udvikling	141
Komparativ pædagogik og internationale studier af pædagogisk kultur og produktion.....	141
Sundhed og krop	142
Bevægelse, krop og sind.....	144
Bæredygtig pædagogik som brobygger	145
Samarbejde på tværs - i arbejdet med børn og unge.....	146
Børn og unge - trivsel, inklusion og sundhedsfremme.....	147
Maddannelse og smagskultur	148
Musisk-æstetiske metoder i arbejdet med børn, unge og voksne i udsatte positioner	149
Playful Learning i arbejdet med børn og unge	150
Sprog, leg og kultur	151
Tværfprofessionelt arbejde med integration, etnicitet og kultur.....	152
CaR:.....	153
Den fleksible meritpædagoguddannelse	155

Forord

Kære studerende på pædagoguddannelsen

Som pædagog arbejder du med at understøtte trivsel, udvikling og læring hos de mennesker, du arbejder med og for. Pædagoger er derfor med til at gøre en afgørende forskel for mennesker, hvad enten det er børn, unge, voksne eller ældre. Vi ved fx, at børn, der går i dagtilbud af høj kvalitet med dygtige pædagoger, har en bedre chance for at trives livet igennem end børn, der ikke har været omgivet af sådanne pædagoger.

I løbet af studiet skal du tilegne dig viden og kompetencer ved at undersøge, eksperimentere med og reflektere over forskellige pædagogiske metoder og tilgange. Du skal hele vejen igennem din uddannelse sætte dig mål, reflektere over dine forventninger til dig selv, dine studier og dit fremtidige arbejde som pædagog og over de processer og produkter, du udarbejder undervejs i uddannelsen.


Derfor vil du blive udfordret – og inspireret – både fagligt, personligt og socialt, fordi du skal arbejde med vigtige og dilemmafyldte emner både teoretisk og praktisk. Noget skal du arbejde med på egen hånd, men meget foregår sammen med dine medstuderende. Desuden kommer du i praktik fire gange i løbet af studiet, og her vil du med støtte fra din praktikvejleder arbejde systematisk med udvikle dine praktiske og refleksive evner som pædagog.

Dine undervisere, vejledere og medstuderende vil støtte og guide dig igennem uddannelsen, men på pædagoguddannelsen er det også en forudsætning, at du tager ansvar og deltager aktivt i dit studie. Så lover vi dig til gengæld, at du vil få nogle udfordrende, spændende og lærerige år på pædagoguddannelsen, der er kendetegnet ved en høj grad af variation i de anvendte undervisnings- og læringsformer.

Der er brug for mange dygtige pædagoger, og vi glæder os over, at du tager netop denne uddannelse her hos os.

Vi har skrevet studieordningen direkte til vores studerende. Derfor kan "du" læses som "den studerende" - en vigtig information for undervisere, censorer og andre læsere af studieordningen.

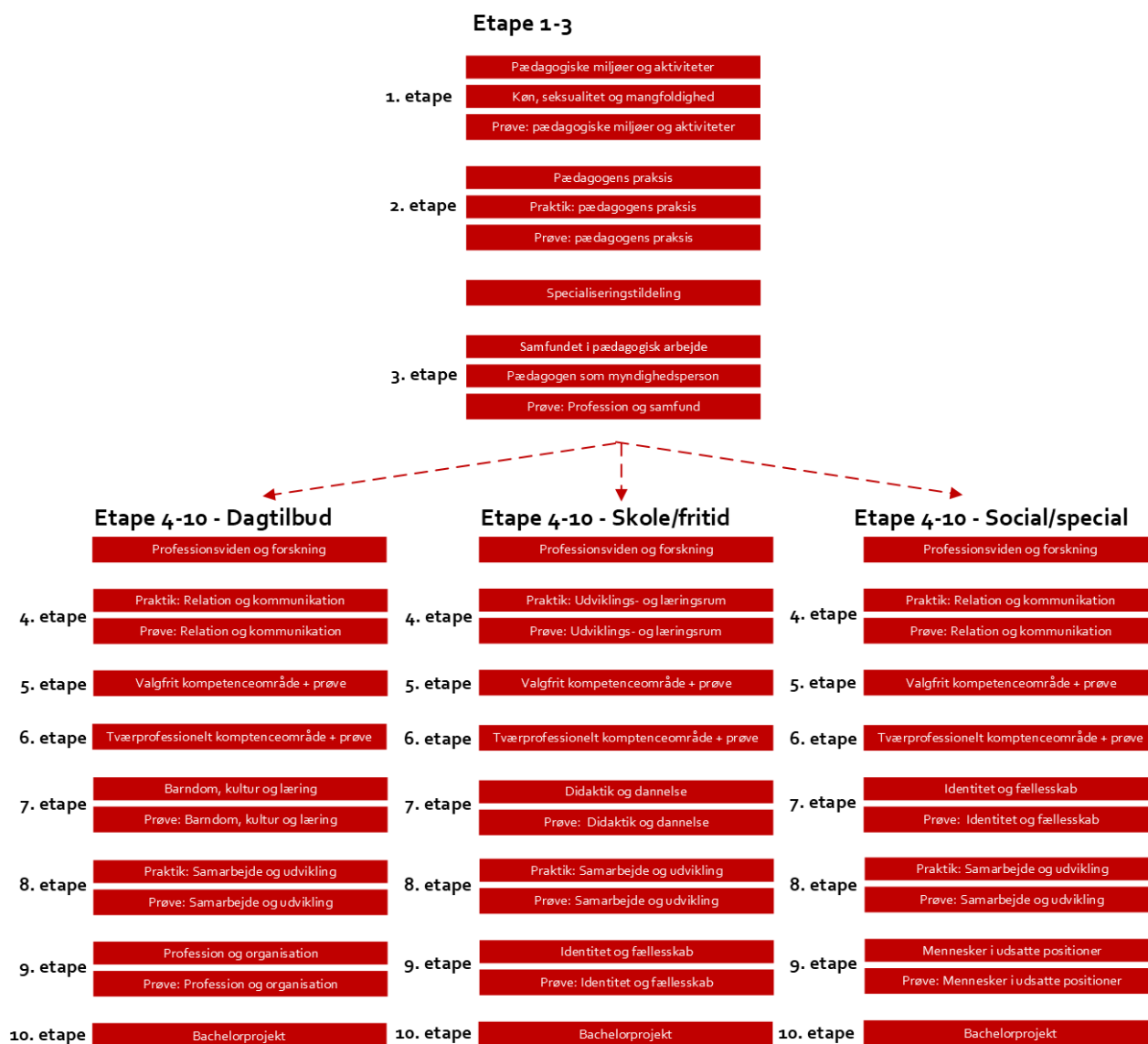
Vel mødt på pædagoguddannelsen på Professionshøjskolen Absalon.



Din læringsrejse

Pædagoguddannelsen er en læringsrejse på 10 etaper. På hver etape lærer du at bruge nye pædagogiske værktøjer, hvis du har det, der skal til. For rejsen er krævende. Du skal arbejde hårdt, være disciplineret og modig.

Når pædagoguddannelsen er en læringsrejse, så er studieordningen din rejseguide. Her kan du læse om de 10 etaper, og du kan se, hvilke prøver du skal bestå for at gennemføre en etape og dermed få lov til at starte på den næste. Beskrivelserne gør det tydeligt, hvad det kræver at bestå prøverne - så du, med udgangspunkt i det du allerede ved og kan, kan tilrettelægge dine etaper og målrette dit hårde arbejde, din disciplin og dit mod i retning af det, du har brug for at lære.



Figuren viser læringsrejsen igennem pædagoguddannelsen for en studerende, der først gennemgår 1. til 3. etape og herefter fortsætter sin uddannelse på en af de tre specialiseringer.

Alle specialiseringer starter med det grundlæggende modul "professionsviden og forskning", som klæder dig på til at komme igennem uddannelsens resterende etaper. Du skal bruge elementer fra modulet i de prøver, du skal bestå på 7. og 9. etape.

Uddannelsens etaper

Uddannelsens 10 etaper er markeret med rødt. En etape består af et eller flere faglige elementer, som gør det muligt for dig at tilegne dig ny viden og nye færdigheder. Du skal dokumentere din læring ved at bestå etapens afsluttende kompetenceprøve. Her viser du, at du kan omsætte viden og færdigheder til en pædagogisk kompetence. "Kompetence" er et udtryk for at anvende viden og færdigheder i en arbejdsituation eller i studiemæssig sammenhæng.

Din specialisering afgør, hvilke etaper du skal gennemføre

Figuren 'din læringsrejse' side 7 er vist med udgangspunkt i en studerende, der skal gennemføre specialiseringen "dagtilbud". Du skal muligvis gennemføre en anden specialisering. Det kan du læse mere om under [din specialisering](#).

Krav

Du skal leve op til en række krav for at gennemføre en etape. Fx skal du:

- Arbejde med din læring i 41 timer om ugen - det er hårdt arbejde!
- Møde op til min. 85% af undervisningen på grundfagligheden (mødepligt er et nationalt krav). Du kan læse mere om mødepligt under [Fremmødegodkendelse](#)
- I uddannelsens første del skal du skitsere dit arbejde og vise, at du kan arbejde på forskellige måder for at få godkendt dine moduler. Det kan du læse mere om under [arbejdsformer](#) og [modulgodkendelse](#)
- Samarbejde, performe og tage initiativ i gruppen - både i din studiegruppe - og når du er i praktik. I begge tilfælde kræver det mod. På pædagoguddannelsen skal du i mange sammenhænge performe i grupper, og i din praktik bliver du vurderet på din evne til at tage initiativ og få en gruppe af børn, borgere eller brugere til at interagere. Du kan læse mere om kravene under de enkelte moduler, prøver og praktikker
- Overholde uddannelsens regler og værdier - det kræver disciplin! Der er fx regler for, hvor lang tid du må bruge på at gennemføre en etape. Det kan du læse om under [prøver](#). Det kræver også disciplin at overholde uddannelsens værdier, som du finder under [værdier](#).
- Hvis ikke du kan leve op til de krav, du møder på uddannelsen, kan du enten holde orlov eller stoppe uddannelsen. Er du i tvivl, kan du altid opsøge svar og vejledning. Læs mere [her](#).

Muligheder

Figuren 'din læringsrejse' s. 7 viser den typiske rejse igennem pædagoguddannelsen. Men din rejserute kan se anderledes ud, hvis du vælger at tage praktik i udlandet, følge vores internationale moduler eller følge et talentforløb. Du kan læse mere om begge dele under [internationale tilbud](#) og [talentforløb](#).

Genveje

Måske har du allerede gennemført en eller flere af uddannelsens etaper. I så fald skal du have merit - eller måske endda gennemføre meritpædagoguddannelsen. Læs mere under [merit](#) og [merituddannelsen](#).

Læseguide

Har du brug for yderligere vejledning til at læse studieordningen og dens sammenhæng til bekendtgørelsen og den nationale studieordning, kan du læse vores [guide her](#).

Din specialisering

De sidste 2½ år af din uddannelse bringer dig igennem en af følgende specialiseringer:

- **Dagtilbud**
Målrettet 0-5-årige
- **Skole/fritid**
Målrettet 6-18-årige
- **Social/special**
Målrettet:
 - Børn og unge med særlige behov
 - Personer med fysisk og psykisk funktionsnedsættelse
 - Personer med sociale vanskeligheder.

Fordeling af specialiseringspladser

Hver specialisering råder over et bestemt antal pladser. Uddannelses- og Forskningsministeriet har fastsat, at udbuddet af antal pladser skal stemme overens med arbejdsmarkedets efterspørgsel indenfor de tre områder. Inden pladserne fordeles, skal du og dine medstuderende deltage i et forløb, der giver dig mulighed for at prioritere og begrunde dine ønsker. Du får en beskrivelse af og indkaldelse til forløbet via din studiemail. Når forløbet er afsluttet, fordeles ABSALON specialiseringspladserne på baggrund af en helhedsvurdering ud fra følgende kriterier:

- Dine prioriterede ønsker
- Din begrundede motivation for de prioriterede ønsker
- Din beskrivelse af personlige og praktiske forhold relateret til professionsudøvelse
- Din forståelse af faglige professionsudfordringer og dilemmaer samt evnen til at pege på fagligt begrundede handlinger
- Dine overvejelser over betydningen af egne motiver, værdier og potentialer i forhold til det pædagogiske arbejdsfelt
- Din inddragelse af viden og færdigheder relateret til specialiseringen.

Specialiseringstildelingen finder sted i slutningen af 1. studieår. Du bliver informeret om processens konkrete forløb via Itslearning og studiemail.

Krav for at kunne gå til prøve

Du er automatisk tilmeldt prøverne på uddannelsen, men for at blive indstillet til uddannelsens prøver skal du opfylde det, der kaldes deltagelsespligt og mødepligt. På grundfagligheden består deltagelsespligten af to selvstændige forudsætningskrav. Her skal du både have godkendt dit fremmøde og du skal også have deltaget i forskellige aktiviteter for at blive modulgodkendt. På specialiseringsdelen består deltagelsespligten i, at du skal have deltaget i forskellige aktiviteter for at blive modulgodkendt. I praktikerne er der mødepligt på praktikstedet og på studiedage på Absalon.

- **Fremmødegodkendelse:** Min. 85% mødepligt til alle skemalagte lektioner på henholdsvis 1., 2. og 3. etape.
- **Modulgodkendelse:** Deltagelse i de forskellige aktiviteter, som er beskrevet under det enkelte modul.
- **Mødepligt:** Fravær på praktikstedet registreres af praktikstedet og fravær fra studiedagene registreres af underviserne på Absalon.

Fremmødegodkendelse

Du skal følge uddannelsen, som den er tilrettelagt af Absalon. Som studerende har du pligt til at møde til min. 85% af alle skemalagte lektioner, hvor der er en underviser til stede på grundfagligheden, svarende til uddannelsens første 70 ECTS, som disse tilrettelægges af uddannelsesinstitutionen.

Opfølgning på opfyldelsen af mødepligten sker for hvert enkelt kompetenceområde jævnfør bilag 1 i bekendtgørelsen for uddannelsen.

Fremmødet opgøres forud for følgende prøver:

- **PMA prøve** (GK1)
 1. etape: Pædagogiske miljøer og aktiviteter (30 ECTS)
 - 1. praktikprøve¹** (GK3)
 2. etape: Pædagogens praksis (20 ECTS)².
- **POS prøve** (GK2)
 3. etape: Profession og samfund (20 ECTS)

Se opgørelsesdatoer i *Oversigt over fremmødegodkendelse* på Studienet.

Fremmødegodkendelse gælder ikke for studerende på meritpædagoguddannelsen.

Opfyldelse af mødepligten

Opfyldelse af mødepligten er et forudsætningskrav jævnfør eksamensbekendtgørelsens regler herom. Således er opfyldelse af mødepligten på hvert af semesterets kompetenceområder en forudsætning for deltagelse

¹ Særligt for Absalon hvor modulet, "Pædagogens praksis" på 2. etape indgår i 1. praktikprøve (GK3).

² Retningslinjer for mødepligt i 1. praktik er defineret i uddannelsesbekendtgørelsen. Første praktik, svarende til 10 ECTS-point, tilrettelægges som ulønnet praktik på 2. semester med 32 arbejdsdage med et gennemsnitligt timetal på 6 timer pr. dag og med 3 studiedage på Professionshøjskolen.

i kompetenceområdet prøve. Du får ét forsøg på afhjælpning af den manglende opfyldelse af mødepligten forud for kompetenceområdets prøve.

Opfylder du ikke mødepligten på min. 85 % i et kompetenceområde og får du ikke godkendt afhjælpningsopgaven betyder det, at du ikke kan deltage i den prøve, for hvilke mødepligten udgør en forudsætning. I overensstemmelse med eksamensbekendtgørelsens regler bruger du så ét prøvforsøg, hvis forudsætningen for at deltage i en prøve, ikke er opfyldt på prøvetidspunktet.

Afhjælpning og opfyldelse af forudsætningskrav på ny

Afhjælpning af manglende opfyldelse af mødepligten kan ske ved besvarelse og opfyldelse af en skriftlig opgave. Opgavens opfyldelse afhænger af rettidig aflevering, formkrav, faglighed og redelighed. Der gives ikke vejledning til opgavebesvarelsen. Kan opgaven ikke vurderes som opfyldt, kan du ikke deltage i kompetencemålets prøve og mister derved et prøvforsøg.

Du har ét forsøg til at afhjælpe forud for 1. omprøve. For at afhjælpe, skal du udarbejde en ny opgave eller forbedre din opgave. Kan opgaven fortsat ikke vurderes som opfyldt, kan du ikke deltage i kompetencemålets 1. omprøve og mister derved dit 2. prøvforsøg.

Du har herefter mulighed for et sidste forsøg på at afhjælpe forud for 2. omprøve. For at afhjælpe, skal du udarbejde en ny opgave eller forbedre din opgave med henblik på at opfylde forudsætningskravet og blive indstillet til 3. og sidste prøvforsøg.

Den opgave, som du skal besvare, relaterer sig til kompetencemålet. Læs nærmere under det enkelte modul.

Den nationale studieordning vedr. mødepligt kan læses [HER](#)

Modulgodkendelse

På din læringsrejse igennem pædagoguddannelsen skal du have godkendt alle moduler. I modulbeskrivelserne står der, hvordan du får godkendt dit modul. Du får godkendt hele etappen, når du har bestået etapens prøve.

Under hver enkel prøve kan du se, hvor mange moduler du skal have godkendt for at blive indstillet til uddannelsens prøver. Hvis ikke du har fået godkendt tilstrækkeligt mange moduler, mister du et prøvforsøg. Du skal derudover være opmærksom på, at prøverne på 1. og 2. etape skal være bestået inden udgangen af 2. studieår. Ellers kan du ikke fortsætte din uddannelse. Har du problemer med at få dine moduler godkendt, vil du blive inviteret til en samtale med en studievejleder. Samtalen skal understøtte dig i at strukturere dit studie og din studieaktivitet, så du kan få godkendt dine moduler. Samtalen kan medføre en aftale om, at du går ét eller flere moduler om.

Pædagoguddannelsen består af en fælles del, grundfagligheden, og en specialiseringsdel.

Fællesdelen svarer til 70 ECTS + 10 ECTS for praktik.

Specialiseringsdelen svarer til 140 ECTS. Her indgår specialiseringsfag, svarende til 60 ECTS-point, inden for de tre områder:

- Dagtilbudspædagogik, der retter sig mod pædagogisk arbejde med 0-5-årige børn

- Skole- og fritidspædagogik, der retter sig mod pædagogisk arbejde med skolebørn og unge i alderen 6-18 år
- Social- og specialpædagogik, der retter sig mod pædagogisk arbejde med børn og unge med særlige behov og personer med fysisk og psykisk funktionsnedsættelse eller sociale vanskeligheder.

Du skal som studerende påbegynde et af specialiseringsfagene efter gennemførelse af fællesdelen. Udover specialiseringsfag består specialiseringsdelen også af et tværprofessionelt element, tre praktikperioder svarende til henholdsvis 30, 30 og 5 ECTS-point og Bachelorprojektet svarende til 15 ECTS-point. Se evt. oversigt over uddannelsens forløb [her](#).

Deltagelses- og mødepligt i praktikkerne

Der er mødepligt til praktikkerne. Dit fremmøde i 1. praktikperiode vil blive registreret som led i fremmødegodkendelsen på grundfagligheden.

De lønnede 2. og 3. praktikperioder er omfattet af ansættelsesretlige og overenskomstmæssige regler, fordi du er i et ansættelsesforhold. Derudover gælder det, at du har mødepligt på praktikstedet og på studiedagene. Der er deltagelsespligt til praktikforberedende studieaktiviteter. Fravær på praktikstedet bliver registreret af praktikstedet og fravær på studiedagene registreres af underviserne på Absalon.

Der er deltagelsespligt til alle studieaktiviteter relateret til 4. praktikperiode, hvor du arbejder med dit bachelorprojekt.

Deltagelses- og mødepligt som forudsætningskrav

Opfyldelse af deltagelses- og mødepligt er en forudsætning for adgang til praktikprøven. Er deltagelses- og mødepligten ikke opfyldt, kan du ikke gå til prøve, og du vil have brugt et prøvoforsøg. Hvis du ikke opfylder deltagelses- og mødepligten vil du få mulighed for at indhente det forsømte i form af en afløsningsopgave. Afløsningsopgaven er en afhjælpning, der kompenserer for din manglende opfyldelse af deltagelses- og mødepligt. Afløsningsopgavens indhold vil afspejle det fravær, du har haft. Du kan læse mere herom i [praktikhåndbogen](#).

Arbejdsformer

Uddannelsen som professionsbachelor er en fuldtidsuddannelse med en forventet studietid på 41 timer/uge. Hvis du vil vide mere om din studieaktivitet på et givet modul, så se mere på Studienet via dette [link](#).

Arbejdsformernes oprindelse

Arbejdsformerne er formuleret i overensstemmelse med studieaktivitetsmodellen, der er en model, som anvendes til at synliggøre uddannelsesstedets forventning til de studerende på alle professionshøjskoler i Danmark. Du finder eksempler på Studienet: [link](#).

Studiegrupper - et professionelt samarbejde

På Absalon er studiegruppearbejde en prioriteret arbejdsform. Det er en kerneaktivitet i alle uddannelser, da det styrker studie- og professionskompetencer samt læring.

På Absalon har vi en fælles praksis for, hvordan vi rammesætter og understøtter din og dine medstuderendes arbejde i studiegrupper. Formålet med den praksis er dels at styrke studiegrupperne som læringsrum og dels at træne vores studerende i at samarbejde, da det er en vigtig professionskompetence, når man er færdiguddannet.

Absalons praksis indebærer blandt andet, at alle nye studerende:

- Får uddybet forventninger og rammer for studiegruppensamarbejdet og får begrundelser for, hvorfor det er vigtigt.
- Får konkret undervisning i *professionel samarbejdspraksis* med tilhørende prøvoforudsættende opgaver på 1. semester som en del af modulet Pædagogiske Miljøer og Aktiviteter.

Det er obligatorisk at deltage i undervisningen i professionel samarbejdspraksis på 1. semester og udarbejde tilhørende opgaver i de nedsatte studiegrupper. Det er en forudsætning for at gå til semesterprøven, at opgave A (samarbejdskontrakt og udretter dagsorden) og B (video og analyse af en samarbejdssituation) i professionel samarbejdspraksis godkendes. Hvis den ene eller begge opgaver ikke godkendes, får den studerende en afhjælpningsmulighed med henblik på at kunne opfylde forudsætningskravet for at gå til prøven. Afhjælpningsmuligheden består af en skriftlig opgave.

På modulet Pædagogiske miljøer og aktiviteter vil der være minimum 3 undervisningsgange á 2 lektioner omhandlende professions samarbejdspraksis. Studiegruppens afleveringsopgave A og B skal indeholde fagbegreber, som er koblet til en analyse af egen mødepraksis i studiegruppen. Du kan læse mere om modulet og krav til den obligatorisk deltagelse [her](#).

Kravene om deltagelse i undervisningen i professionel samarbejdspraksis, samt de tilhørende opgaver gælder ikke for studerende på meritpædagoguddannelsen.

Din portfolio

Som studerende skal du oprette en elektronisk portfolio, hvor du løbende samler dine læringsprodukter på modulet og dokumentation for dit kompetenceniveau til prøverne. Der skelnes mellem en arbejdsportfolio og en præsentationsportfolio.

Arbejdsportfolioen skal indeholde dit arbejde med kompetence-, videns- og færdighedsmålene, redegørelse for egne handlinger og læreprocesser samt refleksioner over læring og udvikling af kompetencer.

Præsentationsportfolioen udgør dit grundlag for prøven og afleveres kort inden prøven. Præsentationsportfolioen sammensættes med bidrag fra din arbejdsportfolio.

Et læringsprodukt kan fx være en opgave, du skal aflevere, videodokumentation af din færdighedstræning eller analyser og anbefalinger, som du formidler på skrift eller film. Dokumentation for kompetenceniveau til prøverne vil være forskellig fra prøve til prøve og være beskrevet i studieordningen. På hele dit første og andet studieår frem til praktikken skal du også bruge din portfolio til at samle de obligatoriske opgaver, du skal aflevere for at få godkendt dit modul og dermed få lov til at gå til prøve.

Du kan nemt oprette en portfolio i Itslearning. Din portfolio vil da automatisk leve op til vores tekniske krav og krav til disposition. Du kan læse mere [her](#).

Praktikkerne

Pædagoguddannelsen indeholder fire praktikperioder - én på hvert studieår. Periodernes placering er skitseret i figuren herunder, og de præcise datoer vil fremgå af uddannelsens datoplan. I datoplanen kan du også se, hvilke dage der i løbet af praktikken planlægges som studiedage på ABSALON. Du kan læse mere om de faglige krav til de respektive praktikker under fanebladene "Grundfaglighed" og de tre specialiseringer. Her er praktikkerne beskrevet i den rækkefølge, du møder dem i uddannelsen. Du har også mulighed for at gennemføre en [praktik i udlandet](#).

1. år	1. etape			2. etape			3. etape	
	Pædagogiske miljøer og aktivitet 12 uger/20 ECTS		Køn og seksualitet og mangfoldighed 6 uger /10 ECTS	P R Ø V E	Pædagogens praksis 6 uger /10 ECTS	Praktik: Pædagogens praksis 7 uger /10 ECTS	P R Ø V E	Pædagogen i samfundet 6 uger / 10 ECTS
2. år	3. etape - fortsat		Specialiseringstart	4. etape				
	Pædagogen som myndighedsperson 6 uger /10 ECTS	P R Ø V E	Professionsviden og forskning 6 uger /10 ECTS	Praktik 6 mdr /30 ECTS			P R Ø V E	Valgfrit område 6 uger /10 ECTS
3 år	6. etape		7. etape	8. etape			7. etape fortsat	
	Tværprof. Omr 6 uger /10 ECTS	P R Ø V E	Specialiseringsmodul (forsættes) 6 uger / 10 ECTS	Praktik 6 mdr /30 ECTS			P R Ø V E	Specialiseringsmodul (forsættes) 3 uger / 5 ECTS
4 år	9. etape			10. etape				
	Specialiseringsmodul 9 uger/15 ECTS	P R Ø V E	BA inkl praktik 12 uger/20 ECTS				P R Ø V E	

Du har ret til én praktikplads pr. praktikforløb

Du har ret til én praktikplads pr. praktikperiode. Hvis praktikstedet eller du som studerende oplever vanskeligheder i praktikken, der bl.a. kan foranledige afbrud af praktikken, skal kontaktperson på uddannelsesstedet informeres herom. Ved særligt usædvanlige forhold i praktikken vil uddannelsesstedet vurdere, om du har mulighed for at blive omplaceret til en anden praktikplads i samme praktikperiode.

Hvis du ikke består din afsluttende praktikprøve, bliver du inviteret til en samtale om det videre forløb. Som resultat af samtalen kan du i særlige tilfælde tilbydes en at gå praktikperioden om én gang.

Du kan læse mere om praktikken i praktikhåndbogen

Pædagoguddannelsen har udviklet en praktikhåndbog, hvor du kan læse mere om praktikken. Fx hvordan du får tildelt en praktikplads, hvordan du skal forberede dig til praktikken, dens studiedage og den afsluttende prøve. Se praktikhåndbogen [her](#).

Du skal være opmærksom på kravene til din portfolio

I praktikken skal du arbejde med din portfolio. I din portfolio skal du samle dokumentation af og refleksion over arbejdet med dine læringsmål i praktikken. Du kan læse mere om læringsmål i praktikhåndbogen. Din samling af dokumentation og refleksion danner grundlag for statusmødet, som er et møde, der afholdes

mellem dig, din praktikvejleder på dit praktiksted og din underviser. Mødet er ligeledes beskrevet i praktikhåndbogen. I slutningen af din praktik skal du til prøve. I den forbindelse skal du udvælge dokumentation og dokumentere kompetencer i din præsenteringsportfolio. Du kan læse mere om kravene i prøvebeskrivelserne efter de respektive praktikker.

Du er ansat i din praktik

Studerende i lønnet praktik er ansat på praktikstedet efter den gældende overenskomst. Det vil sige, at du som studerende skal leve op til de overenskomstmæssige forpligtelser, der er gældende for dit praktiksted. Som studerende er du samtidig forpligtet af [uddannelsens værdier](#), fx hensynet til professionens integritet.

Prøver

Inden du bliver pædagog, skal du bestå 11 prøver. Den første er [studiestartsprøven](#), som ligger i starten af første studieår. Studiestartsprøven er en kort skriftlig prøve, hvor du besvarer nogle få spørgsmål. Alle øvrige prøver er beskrevet under Etape 1-3 og under de tre specialiseringer - i den rækkefølge du møder dem i studiet. Du kan se prøvernes placering i skemaet nedenfor.

Du er automatisk tilmeldt prøverne på uddannelsen. Du kan dog kun gå op til den enkelte prøve, hvis du har fået godkendt et vist antal ECTS-point. Hvis du følger den planlagte undervisning, lever op til deltagelsespligten undervejs, og består dine prøver, er studiet tilrettelagt, så du automatisk lever op til kravet om ECTS før prøven. Hvis du kommer bagud ift. fx deltagelsespligt eller prøver, skal du kontakte studievejledningen eller din uddannelsesleder og få lagt en plan for, hvordan du hurtigst muligt kommer videre i uddannelsen.

Nedenfor kan du se, hvor mange ECTS du skal have optjent for at kunne gå til prøve. Har du ikke har det nødvendige antal ECTS, kan du ikke gå til prøve, og du skal have godkendt dine manglende moduler, inden du kan fortsætte din uddannelse. Du bruger et prøveforsøg, hver gang du er tilmeldt en prøve, som du ikke kan gå til på grund af manglende ECTS-point.

Til hver prøve udarbejdes en prøveoversigt. Her kan du se, hvor og hvornår du skal til prøve. Prøverne er i øvrigt reguleret af [ABSALONs prøvereglement](#) og de [særlige regler for pædagoguddannelsen](#).

Bedømmelseskriterier for prøver

Ved alle prøver bedømmes det i hvilken grad du opfylder kompetencemålet. I vurderingen indgår at du:

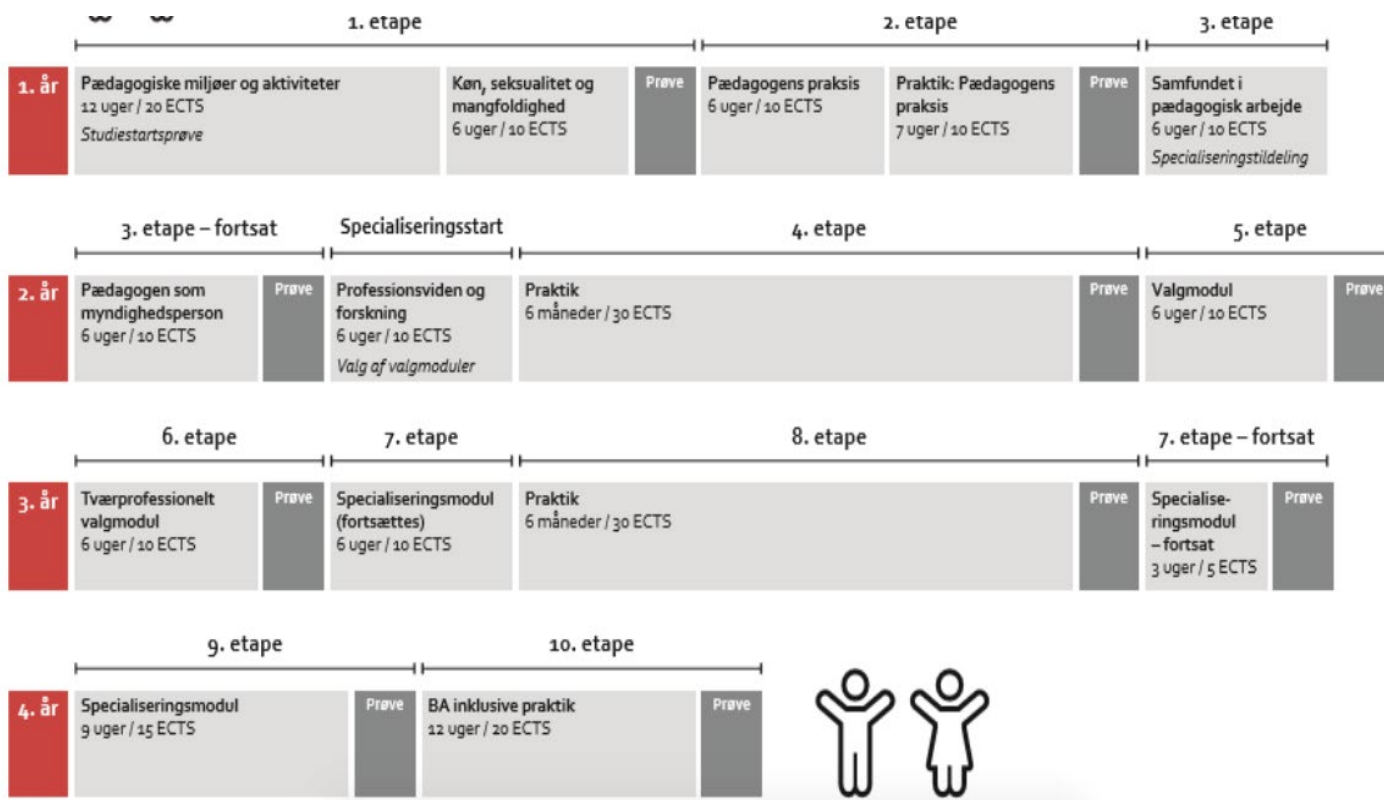
1. kan gøre rede for kendt viden, færdigheder og grundlæggende processer
2. kan fremstille sammenhænge og analysere kendte situationer og problemer gennem anvendelse af tilegnet viden og færdigheder og på den baggrund handle i pædagogisk praksis og
3. kan reflektere over og vurdere nye situationer og problemstillinger, som kræver selvstændige vurderinger og alternative måder at handle på i pædagogisk praksis.

Kriterierne fremgår af §18 i bekendtgørelse om uddannelsen til professionsbachelor som pædagog.

Se, hvor mange ECTS du skal spare sammen for at gå til prøve:

1. Etape: Pædagogiske miljøer og aktiviteter (PMA prøve): 20 ECTS
2. Etape: Pædagogens praksis (Praktikprøve): 40 ECTS
3. Etape: Profession og organisation (POS prøve): 60 ECTS
4. Etape: Praktik på 2. studieår (Praktikprøve): 80 ECTS
5. Etape: Valgmodul (Valgfri kompetenceområdeprøve): 110 ECTS
6. Etape: Tværprofessionelt valgmodul (TVÆR prøve): 120 ECTS
8. Etape: Praktik på 3. studieår (Praktikprøve): 140 ECTS
7. Etape: Specialiseringsprøve (BKL, DOD og LIF): 140 ECTS
9. Etape: Specialiseringsprøve (POO, IOF og MUP): 180 ECTS
10. Etape: Bachelorprojektet: 190 ECTS.

Struktur for uddannelsen *



* Den fleksible meritpædagoguddannelse følger en anden struktur. Se mere [om den fleksible meritpædagoguddannelse](#) under bilag.

Internationale tilbud

Du har mulighed for at vælge en rute igennem din uddannelse, som giver dig en stærk international profil. Du kan vælge at deltage i følgende aktiviteter:

- Studieture til udlandet. Studieture annonceres via studiemail, Itslearning og arrangementer på Campus
- International praktik på 2. og/eller 3. praktik i eller uden for Europa. Rammerne for praktikken er beskrevet nedenfor. Tag kontakt til uddannelsens internationale koordinator for aktuel information
- Valgmodulet "Komparativ pædagogik". Se beskrivelsen [her](#)
- Moduler på vores internationale uddannelse. Modulerne er beskrevet nedenfor.
- Studieophold på et andet udenlandsk universitet/professionshøjskole. Tag kontakt til uddannelsens internationale koordinator for aktuel information. Du finder kontaktoplysninger på Itslearning, ved FrontDesk, hos studievejleder eller underviser.

Du er altid velkommen til at kontakte uddannelsens internationale koordinator, hvis du har spørgsmål eller ønsker vejledning i forhold til dine internationale muligheder.

Praktikophold i udlandet

Du kan vælge at gennemføre 2. og/eller 3. praktikperiode i udlandet. Det kræver, at der er et uddannelsessamarbejde mellem ABSALON og den udenlandske uddannelsesinstitution. Aftalen skal være indgået senest 2 måneder før praktikperiodens begyndelse. Aftalen skal udarbejdes i overensstemmelse med kompetencemål for praktikperioden. Du får lov til at gennemføre praktikken uden løn, hvis det udenlandske praktiksted skriftligt erklærer, at dette er gængs praksis i det pågældende land. Hvis praktikken er ulønnet, kan du modtage SU og SU-lån. Hvis du gennemfører din praktik i udlandet, behøver du ikke at deltage i studiedage på professionshøjskolen. Senest når du er 2/3 igennem praktikperioden skal både du og praktikstedet udtale sig om, hvordan du kan opfylde kompetencemålene for den pågældende periode. Praktikken afsluttes med en prøve, som er beskrevet her:

[Prøver: udlandspraktik 2. praktik](#)

[Prøver: udlandspraktik 3. praktik](#)

Internationalt modul på ABSALON

Hvert semester udbydes der internationale moduler, hvor der arbejdes på engelsk sammen med internationale studerende, der er på studieophold i Danmark.

Pædagoguddannelsen på ABSALON tilbyder et forløb. Såfremt du er interesseret i et forløb, tilbydes du en orienterende samtale med en af de respektive undervisere (find information og kontaktoplysninger i link nedenfor).

Internationalt forløb: Children At Risk

Children At Risk (CaR), hvor det er muligt for danske studerende at deltage i et omfang på 10 ECTS-point, svarende til CaR's første modul. Modulet erstatter det tværprofessionelle modul.

CaR er beskrevet [her](#).

Talentforløb

Hvis du har særlige interesser og særlige talenter, tilbyder pædagoguddannelsen talentforløb med ekstra ECTS-point. Talentforløb kan fx være forskningsværksteder og deltagelse i forsknings- og udviklingsprojekter, hvor du kan tilegne dig særlig viden og i forlængelse heraf gennemføre konkrete forsknings- og innovationsaktiviteter i samspil med fx brugere, udviklere, forskere, praktikere og virksomheder.

Hvis du gennemfører talentforløbet, kan du få udmærkelse for dette på eksamensbeviset. Udmærkelsen forudsætter, at du gennemfører og består såvel talentforløbet som uddannelsen inden for uddannelsens normerede studietid. Talentforløb formidles via mail/itslearning eller oplæg - skemalagt i TimeEdit.

Merit

Obligatorisk merit

Når du bliver optaget på pædagoguddannelsen, foretager ABSALON en meritvurdering på baggrund af din ansøgning. En meritvurdering er en vurdering af, om du allerede har nogle af de kvalifikationer, man skal erhverve sig på pædagoguddannelsen. I så fald må du ikke erhverve dig kvalifikationerne én gang til og skal i stedet fortsætte med et andet uddannelseselement.

Anden merit

Hvis du har opnået kvalifikationer efter din optagelse på uddannelsen og dermed efter vurderingen af obligatorisk merit, kan du selv søge om merit. Hvis din ansøgning bliver godkendt, kan du springe et eller flere uddannelseselementer over.

Du kan få merit for et undervisningselement fx et modul eller en praktik, hvis du efter din optagelse på uddannelsen, har bestået et element, der kan sidestilles med de uddannelseselementer, som du søger merit for. Merit for praktik, obligatoriske og valgfrie uddannelseselementer tildeles efter en faglig vurdering af dine tidligere uddannelsesforløb og beskræftigelse. Den faglige vurdering forholder sig til indhold og niveau samt om dokumentation for tidligere uddannelse og beskræftigelse kan sidestilles med et eller flere uddannelseselementer.

Ansøgning om merit, som ikke følger regler for obligatorisk merit, skal sendes til uddannelsen senest otte uger før det uddannelseselement, der søges om merit for, starter. Ansøgningen skal sendes til merit@pha.dk. Ansøgningsskema findes på Absalons digitale platform.

Du kan ikke få merit for bachelorprojektet.

Tidsfrister

Du kan løbende søge merit, men altid **minimum 8 uger** inden påbegyndelse af det modul, semester eller studieår, hvor der er fag/forløb/moduler, der ønskes merit for.

For merit for de lønnede praktikker på pædagoguddannelsen gælder særlige tidsfrister:

- 15. april for praktik med start 1. december samme år
- 15. oktober for praktik med start 1. juni det efterfølgende år.

Meritpædagoguddannelsen

Meritpædagoguddannelsen er tilrettelagt efter reglerne i lov om åben uddannelse. Tjek altid phabsalon.dk for aktuel information om uddannelsen.

Meritpædagoguddannelsen tager tre år fordelt mellem undervisningsforløb og ophold på arbejdspladsen.

Absalon tilbyder to muligheder for at tage meritpædagoguddannelsen. Bemærk, at der for den fleksible pædagoguddannelse er begrænsninger i forhold til specialisering og uddannelsessted.

Den ordinære meritpædagoguddannelse:

På den ordinære meritpædagoguddannelse følger du undervisningen på grunduddannelsen. Du kan som ordinær meritpædagogstuderende vælge mellem:

A) At følge undervisningen med fysisk fremmøde eller B) at følge et netbaseret forløb, der er tilrettelagt med en blanding af e-læringsaktiviteter og fysisk fremmøde én dag om ugen.

Den fleksible meritpædagoguddannelse:

På den fleksible meritpædagoguddannelse følger du e-læringsundervisning på det første studieår i grundfagligheden og fremmøder én dag om ugen. Specialiseringsdelen, der starter på 2. studieår, følger en anden struktur, og undervisningen er tilrettelagt med undervisning hver 5. weekend og e-læringsundervisning derudover. Den fleksible meritpædagoguddannelse er alene rettet mod dagtilbudsspecialiseringen og kan følges på ét af Absalons campus. Se mere om [den fleksible meritpædagoguddannelse](#) under bilag.

For begge muligheder gælder:

Ansøgere skal, udover de almindelige optagelseskrav, også have pædagogisk erfaring, der svarer til mindst to års fuldtidsbeskæftigelse med minimum 30 timer pr. uge. Er ansøger under 25 år skal vedkommende have 5 års pædagogisk erfaring.

Uddannelsen har et omfang på 150 ECTS-point. De to specialiseringspraktikker – 2. og 3. praktikperiode på i alt 60 ECTS-point – indgår ikke i uddannelsen. Grundfagligheden omfatter 70 ECTS-point – herunder 10 ECTS til første praktikperiode. Specialiseringen omfatter 80 ECTS-point – herunder 5 ECTS til praktik knyttet til BA-projektet.

Krav om fremmødegodkendelse gælder ikke for meritpædagoguddannelsen. Jf afsnit om [Krav for at kunne gå til prøve](#)

Værdier

På pædagoguddannelsen på ABSALON bekender vi os til nogle grundlæggende værdier, der munder ud i følgende regler for adfærd på uddannelsen:

Frihed og ligestilling

- Som studerende er du forpligtet på at leve op til de grundlæggende demokratiske principper om at behandle andre mennesker som frie og lige, dvs. som ligestillede.
- Når du planlægger og deltager i og omkring studieaktiviteter samt pædagogiske aktiviteter og miljøer, er du ansvarlig for, at både barnet, borgeren, brugeren og dine samarbejdspartnere kan deltage på en måde, der opretholder den enkeltes værdighed og ret til personlig og/eller faglig udvikling. Det indbefatter en grundlæggende respekt for forskellighed; at mennesker, trods deres forskellighed, er ligestillede og har ret til at blive set og hørt og have medindflydelse.
- I forlængelse af det foregående punkt er du ansvarlig for at undgå nogen som helst form for diskrimination, fx diskrimination baseret på køn, race, farve, etnisk eller social oprindelse, genetiske anlæg, sprog, religion eller tro, politiske eller andre anskuelser, tilhørsforhold til et nationalt mindretal, formueforhold, fødsel, handicap, alder eller seksuel orientering.
- Din studieaktivitet, din empiriproduktion og dit arbejde i pædagogiske miljøer skal ske under hensyntagen til den enkeltes frihed. Denne frihed indebærer fx muligheden for at vælge til og fra, og til at deltage på egne forudsætninger og i overensstemmelse med egne værdier og behov.

Tydlighed og beskyttelse af personoplysninger

- Både i undervisningssammenhænge, praktik og under empiriproduktion er det dit ansvar at være tydelig om formålet med din intervention. Du skal indgå klare aftaler om, hvordan du bruger og deler den information, du producerer, og den enkelte har altid ret til adgang til den information, du producerer om vedkommende.

Sikkerhed og samarbejde

- Du skal både fysisk og mentalt være i stand til at varetage den enkeltes og gruppens sikkerhed. Du skal samtidig være i stand til at indgå i forpligtende, ligestillede samarbejdsrelationer.

Ansvar for professionens integritet

- Allerede som studerende skal du tilstræbe at handle i overensstemmelse med professionens juridiske grundlag, etiske værdier og professionelle standarder. Er du i tvivl, er det dit ansvar at rette henvendelse til en underviser, medstuderende eller praktikvejleder.

Hvis en studerende overtræder uddannelsens værdi- og regelgrundlag, tager uddannelsen initiativ til en samtale med den studerende. Samtalen skal afklare, om den studerende vil og kan fortsætte sit virke som studerende i overensstemmelse med værdierne. I særlige tilfælde kan grove overtrædelser medføre bortvisning og udskrivning fra uddannelsen.

Regler og retningslinjer

- [Særlige regler i forbindelse med prøver og alle skriftlige opgaver](#)
- [Udskrivning af inaktive studerende](#)
- [Orlov – fx ved sygdom, barsel, adoption og værnepligt](#)
- [Overflytning](#)
- [Klager](#)
- [Dispensation](#)
- [Ændringer fra tidligere studieordning](#)
- [Læseguide – sammenhæng til bekendtgørelse og national studieordning](#)
- [Administrative retningslinjer](#)
- [Hjemmel.](#)

Grundfaglighed

1. etape

Modul: Pædagogiske miljøer og aktiviteter

Modulets omfang:

20 ECTS-point.

Modulets placering i uddannelsen:

Pædagogens grundfaglighed.

Modulets kompetencemål:

- Du kan med udgangspunkt i børn, unge og voksnes forudsætninger og perspektiver etablere, vurdere og evaluere pædagogiske miljøer og aktiviteter, der understøtter børn, unge og voksnes udvikling, samt i relation til dette redegøre for faglige vurderinger og valg.

Modulets læringsmål:

- Du kan igangsætte pædagogiske tiltag, som fremmer forskellige målgruppers udvikling og læring. Det vil sige, at du kan tilrettelægge, gennemføre og evaluere pædagogiske indsatser og aktiviteter.
- Du tilegner dig pædagogiske teorier og undersøgelsesmetoder, som du reflekterer over, argumenterer for og anvender, når du igangsætter pædagogiske tiltag.
- Du kan selvstændigt finde relevant viden, som du inddrager i din faglige argumentation. Du kan kildeangive efter APA-standard.
- Du kan reflektere over og argumentere for egen læring.
- Du kan indgå i forskellige former for gruppearbejde, udarbejde gruppekontrakter samt tilrettelægge og afholde gruppemøder.

Modulets indhold:

Modulet er det første på din uddannelse, og du skal lære at være selvstændig studerende, arbejde sammen med dine medstuderende og være med til at definere undervisningens indhold.

I løbet af modulet skal du og din gruppe øve jer i at tilrettelægge, afholde og evaluere pædagogiske aktiviteter på baggrund af mål og dannelsesidealer for pædagogisk praksis til understøttelse af børn, unge og voksnes trivsel, læring og udvikling. I den forbindelse skal I fokusere på børn, unge og voksnes særlige og forskelligartede forudsætninger for udvikling og deltagelse i sociale fællesskaber. I bliver præsenteret for og skal tilegne jer pædagogisk og psykologisk teori og viden om identitet, dannelse, kommunikation, læring, udvikling, socialisering og interaktion.

I løbet af modulet skal I opsøge konkrete eksempler på, hvordan man arbejder med eksempelvis natur, bevægelse, musik, æstetik, kunst og håndværk i arbejdet med pædagogiske miljøer og aktiviteter.

Ved modulets afslutning kan du selvstændigt præsentere jeres arbejde, redegøre for faglige valg og henvise til relevante kilder. Du kan også redegøre for din egen læreproces og dit udbytte af samarbejdet med dine medstuderende.

Modulets evaluering:

Modulets indhold, tilrettelæggelse samt din egen læring evalueres i slutningen af modulet. Evalueringen af egen læring gemmer du i din portfolio.

Fremmødegodkendelse:

Du bliver fremmødegodkendt, hvis du har deltaget i min. 85% af alle skemalagte lektioner, hvor der er en underviser til stede. Dit fremmøde opgøres forud for afslutningen af 1. etape. Dvs. for Pædagogiske miljøer og aktiviteter og Køn, seksualitet og mangfoldighed. Hvis ikke du har opfyldt mødepligten, skal du aflevere en afhjælpningsopgave. Læs mere under etapens sidste modul under fremmødegodkendelse.

Mødepligt til professionel samarbejdspraksis:

På Absalon er studiegruppearbejde en prioriteret arbejdsform. Det er en kerneaktivitet i alle uddannelser, da det styrker studie- og professionskompetencer samt læring. På Absalon har vi en fælles praksis for rammesætning og understøttelse af dit arbejde i studiegrupper, hvor du skal deltage i undervisning i *professionel samarbejdspraksis*.

Det er obligatorisk at deltage i undervisningen i professionel samarbejdspraksis på 1. semester og udarbejde tilhørende opgaver i de nedsatte studiegrupper. Det er en forudsætning for at gå til semesterprøven, at opgave A (samarbejdskontrakt og udretter dagsorden) og B (video og analyse af en samarbejdssituation) i professionel samarbejdspraksis godkendes. Hvis den ene eller begge opgaver ikke godkendes, får den studerende en afhjælpningsmulighed med henblik på at kunne opfylde forudsætningskravet for at gå til prøven. Afhjælpningsmuligheden består af en skriftlig opgave.

På modulet Pædagogiske miljøer og aktiviteter vil der være minimum 3 undervisningsgange á 2 lektioner omhandlende professions samarbejdspraksis, og du og din studiegruppe skal i løbet af modulet aflevere en opgave for at bestå forløbet. Studiegruppens afleveringsopgave A og B skal indeholde fagbegreber, som er koblet til en analyse af egen mødepraksis i studiegruppen.

Kravene om deltagelse i undervisningen i professionel samarbejdspraksis, samt de tilhørende opgaver gælder ikke for studerende på meritpædagoguddannelsen.

Modulgodkendelse:

Du skal som minimum deltage i følgende aktiviteter for at få modulet godkendt:

- Inden for de første uger af modulet skal du udarbejde en samarbejdskontrakt og arbejdsplan med din studiegruppe, hvor I tilrettelægger, hvornår og hvordan I arbejder med modulets indhold. Jeres arbejdsplan skal tilrettelægges, så I arbejder aktivt med modulets indhold i gennemsnitligt 41 timer om ugen. I skal desuden planlægge jeres studie, så I hver især deltager i forskellige arbejdsformer. Du kan læse mere om [arbejdsformer her](#). Planen indsættes i din portfolio. Du skal kun indsætte én samarbejdskontrakt – også selv om du arbejder i flere studiegrupper. Du skal i så fald aftale med din underviser, hvilken samarbejdskontrakt du skal dokumentere i din portfolio.

- I løbet af modulet skal du deltage i planlægning, udarbejdelse og fremlæggelse af modulets opgave. Opgaven er beskrevet i modulets undervisningsplan, og du skal indsætte opgaven eller dokumentation for, at du har løst opgaven, i din portfolio.
- I slutningen af modulet skal du evaluere din egen og din gruppes læreproces. Evalueringen gemmes i din portfolio.

Det fremgår af modulets undervisningsplan, hvordan du skal arbejde med aktiviteterne i løbet af modulet. I undervisningsplanen kan du ligeledes se, hvornår du skal aflevere præsentationsportfolioen, der nu skal indeholde din plan, modulopgave og evaluering af egen og evt. gruppens læreproces.

Hvis du afleverer for sent, eller hvis din portfolio ikke lever op til ovenstående krav, så skal du aflevere en erstatningsopgave. Erstatningsopgaven er sammensat af samme elementer som beskrevet ovenfor. Det vil sige, at du skal udarbejde en læringsplan, modulopgave og evaluering af egen læreproces. Herudover skal du udarbejde en selvstændig opgave, der enten kan bestå af:

- En skriftlig opgave på 6-8 normalsider, hvor du dokumenterer dit udbytte af arbejdet med modulopgaven og relaterer dit udbytte til flere af modulets læringsmål. Opgaven skal henvise til relevant videnskabelig litteratur og indeholde dokumentation for viden og færdighedstræning.
- En videoproduktion på maks. 10 minutter med samme formål. Videoen skal ligeledes henvise til relevant litteratur og dokumentere færdighedstræning.

Se hvornår erstatningsopgaven skal afleveres i Oversigt over modulgodkendelse på Studienet, hvis du skal indstilles til prøven i Pædagogiske miljøer og aktiviteter (PMA).

Modul: Køn, seksualitet og mangfoldighed

Modulets omfang:

10 ECTS-point.

Modulets placering i uddannelsen:

Pædagogens grundfaglighed.

Modulets kompetencemål:

- Du kan med udgangspunkt i børn, unge og voksnes forudsætninger og perspektiver etablere, vurdere og evaluere pædagogiske miljøer og aktiviteter, der understøtter børn, unge og voksnes udvikling, samt i relation til dette redegøre for faglige vurderinger og valg.

Modulets læringsmål:

- Ved modulets afslutning har du grundlæggende viden om og ved, hvor og hvordan du finder og sætter dig ind i teorier om:
 - Køn
 - Seksualitet for en selvvalgt målgruppe
 - Familieformer
 - Kulturel mangfoldighed
- Ved modulets afslutning er du i stand til at identificere problemstillinger og/eller dilemmaer, der relaterer sig til ét eller flere af modulets temaer. Med udgangspunkt i problemet/dilemmaet kan du planlægge og implementere én eller flere pædagogiske aktiviteter og/eller miljøer, der fremmer trivsel, læring og/eller udvikling.
- Ved modulets afslutning kan du analysere dit/din miljø/aktivitet og begrunde din analysestrategi og din inddragelse af teori.

Modulets indhold:

I løbet af modulet tilegner du dig et overblik over dilemmaer, diskurser om og perspektiver på køn, seksualiteter, familieformer og kulturel mangfoldighed. Du skal lære, hvordan individuelle, sociale, institutionelle og kulturelle faktorer er med til at strukturere, muliggøre og reproducere menneskers identitet, køn, normer, værdier og handlemuligheder i mangfoldige fællesskaber. Dermed lærer du også, hvilken rolle du som borger, pædagog og individ selv spiller i disse fællesskaber. Du skal omsætte din viden om modulets dilemmaer, diskurser og perspektiver i tilrettelæggelse, gennemførelse og evaluering af pædagogiske aktiviteter/ miljøer. Du skal begrunde din aktivitet med udgangspunkt i relevant litteratur, du skal dokumentere aktiviteten, og din evaluering skal ske som en analyse af egen eller andres praksis.

Modulets evaluering:

Modulets indhold, tilrettelæggelse samt din egen læring evalueres i slutningen af modulet. Dit læringsudbytte evalueres ved den efterfølgende prøve i kompetenceområdet.

Fremmødegodkendelse:

Du bliver fremmødegodkendt, hvis du har deltaget i min. 85% af alle skemalagte lektioner, hvor der er en underviser til stede. Dit fremmøde opgøres forud for afslutningen af 1. etape. Dvs. Pædagogiske miljøer og aktiviteter og Køn, seksualitet og mangfoldighed. Hvis ikke du har opfyldt mødepligten, skal du aflevere en afhjælpningsopgave.

Afhjælpning for manglende fremmøde i forhold til PMA prøven (GK1)

Alle nedenstående spørgsmål skal besvares:

1. *Redegør for minimum tre pædagogfaglige begreber og/eller teorier, som har været en del af undervisningen i kompetenceområdet.*
2. *Beskriv relevante pædagogiske aktiviteter for børn, unge eller voksne og redegør for disse i relation til videns- og færdighedsmål i kompetenceområdet.*
3. *Reflekter over hvilke pædagogiske udfordringer og muligheder, der er i forhold til de aktiviteter, der er valgt.*
4. *Reflekter over egen læring og udvikling i kompetenceområdet.*

Se hvornår afhjælpningsopgaven skal afleveres i Oversigt over fremmødegodkendelse på Studienet, hvis du skal indstilles til prøven i Pædagogiske miljøer og aktiviteter (PMA).

Hjælpemidler

Det forventes, at der trækkes på litteratur, der har været anvendt i undervisningen, og der må gerne benyttes refleksioner fra arbejdet med portfolio og andre aktiviteter, som du selv har været med til at udarbejde. Det er også tilladt at supplere med andre kilder, men jævnfør ovenstående skal der kildehenvises til **alle** kilder, der benyttes.

Formalia

Opgaven skal være på min. 4 og max. 5 sider af 2400 tegn inkl. mellemrum (9.600-12.000 anslag). Anslagsangivelse er inklusiv mellemrum, men eksklusiv forside og litteraturliste.

Kilder skal angives efter APA standard. Besvarelsen uploades digitalt og kontrolleres for plagiering.

Vurdering

Opgaven vurderes af en underviser eller leder på pædagoguddannelsen. Opgaven vurderes godkendt/ikke godkendt og der gives ikke feedback ud over vurderingen. I vurderingen indgår, om den studerende kan gøre rede for kendt viden, færdigheder og grundlæggende processer.

Hvis opgaven vurderes godkendt, indstilles du til kompetenceområdets prøve.

Hvis opgaven vurderes ikke godkendt, kan du ikke indstilles til kompetenceområdets prøve, og bruger dermed et af de tre prøveforsøg.

Modulgodkendelse:

Du får godkendt modulet, hvis du består den efterfølgende prøve i modulets kompetencemål.

Dette modul er beskrevet i den nationale del af studieordningen. Den ovenstående tekst er vejledende og præsenteret sammen med ABSALONs studieordning, så du som studerende kun skal orientere dig ét sted. Den nationale studieordning kan ses her: <http://paedagoguddannelsenet.dk>.

Prøve: Pædagogiske miljøer og aktiviteter

Kompetencemål:

Du kan med udgangspunkt i børn, unge og voksnes forudsætninger og perspektiver etablere, vurdere og evaluere pædagogiske miljøer og aktiviteter, der understøtter børn, unge og voksnes udvikling, samt – i relation til dette – redegøre for faglige vurderinger og valg.

Prøveform:

Mundtlig gruppeprøve med afsæt i jeres præsentationsportfolio.

Præsentationsportfolioen skal indeholde produkter, der viser, hvordan I har arbejdet med opnåelse af kompetencemålet, og hvordan jeres udvikling og læring frem mod målet er forløbet. I skal sammensætte produkterne inden for og på tværs af kompetencemålets videns- og færdighedsområder, og I skal skriftligt gøre rede for, hvorfor præsentationsportfolioen er sammensat, som den er.

Se [her](#) hvordan du skal aflevere.

Prøvegrundlag:

Præsentationsportfolioen indeholder både et skriftligt produkt og én eller flere produkttyper, fx film, billedmateriale og lyd, som det samlet tager maks. 10 minutter at gennemse. Disse produkttyper skal enten være produceret af jer selv, eller I skal have sat jeres eget præg på et eksisterende produkt.

Bedømmelsesgrundlag:

Helhedsvurdering af den skriftlige og den mundtlige del.

Omfang:

- 2 studerende: maks. 14.400 anslag
- 3 studerende: maks. 19.200 anslag
- 4 studerende: maks. 24.000 anslag.

Anslagsangivelser er inklusive mellemrum og eksklusive forside, indholdsfortegnelse og litteraturliste.

Tidsramme for mundtlig prøve:

- 2 studerende: 25 min. til præsentation og drøftelse.
- 3 studerende: 30 min. til præsentation og drøftelse
- 4 studerende: 35 min. til præsentation og drøftelse.

Ca. 1/4 af tidsrammen anvendes på de studerendes præsentation.

Bedømmelse:

Intern bedømmelse efter 7-trinsskalaen.

Prøveforudsætning:

Du kan gå til prøve, når du har fået godkendt modulet "pædagogiske miljøer og aktiviteter" og opfylder prøvegrundlaget.

Vidensmål og færdighedsmål:

Vidensmål: Du har viden om	Færdighedsmål: Du kan
pædagogiske teorier og paradigmer, herunder forskellige former for målsætning af og dannelsesidealer i pædagogiske miljøer og aktiviteter,	med udgangspunkt i pædagogiske teorier og værdier formulere mål og dannelsesidealer for pædagogisk praksis,
socialiserings- og interaktionsprocesser samt inkluderende pædagogisk praksis,	formulere faglige mål, midler og metoder til understøttelse af det enkelte menneskes trivsel og sociale udvikling og til udvikling af inkluderende fællesskaber,
børn, unge og voksnes sociale, emotionelle, sproglige, kognitive, fysiske, motoriske og sansemæssige forudsætninger og udvikling,	anvende viden om børn, unge og voksnes udvikling, forudsætninger og perspektiver i pædagogisk praksis,
udvikling af sprog og kommunikation, herunder ved brug af IT,	formulere faglige mål, midler og metoder, der understøtter det enkelte menneskes sprogudvikling og kommunikationskompetence,
hvordan forskellige individuelle, sociale og kulturelle faktorer kan påvirke udvikling og læring,	differentiere omsorg og pædagogiske indsatser, så de tilgodeser børn, unge og voksnes dannelse,
kønsidentitet, seksualitet, ligestilling og familieformer,	formulere faglige mål og midler til skabelse af rum for menneskers mangfoldighed og til understøttelse af kønnenes lige muligheder,
natur, miljø og matematik samt pædagogisk-didaktiske aktiviteter inden for disse områder,	tilrettelægge, gennemføre og evaluere natur- og miljøpædagogiske aktiviteter,
idræt og bevægelse og pædagogisk-didaktiske aktiviteter knyttet hertil,	tilrettelægge, gennemføre og evaluere pædagogiske idræts- og bevægelsesaktiviteter,
musisk-æstetisk virksomhed og pædagogisk-didaktiske aktiviteter knyttet hertil,	tilrettelægge, gennemføre og evaluere musik-æstetiske forløb,

Vidensmål: Du har viden om	Færdighedsmål: Du kan
kunstneriske og håndværksmæssige arbejdsprocesser og udtryksformer samt pædagogiske-didaktiske aktiviteter inden for disse områder og	tilrettelægge, gennemføre og evaluere kunstneriske og håndværksmæssige forløb og
videnskabeligt baserede tilgange og metoder til tilrettelæggelse, undersøgelse og udvikling af pædagogisk praksis, herunder evidensbaserede metoder, og hvordan disse kan anvendes i praksis.	redegøre for og anvende teorier og metoder om og for pædagogisk praksis.

Denne prøve er beskrevet i den nationale del af studieordningen. Den ovenstående tekst er vejledende og præsenteret sammen med ABSALONs studieordning, så du som studerende kun skal orientere dig ét sted. Den nationale studieordning kan ses her: <http://paedagoguddannelsenet.dk>.

2. etape

Modul: Pædagogens praksis

Modulets omfang:

10 ECTS-point.

Modulets placering i uddannelsen:

Pædagogens grundfaglighed.

Modulets kompetencemål:

- Du kan begrunde, tilrettelægge, gennemføre og evaluere pædagogiske aktiviteter gennem deltagelse i pædagogisk praksis på praktikstedet, herunder vurdere egne læreprocesser i praksis.

Modulets læringsmål:

- Du anvender forskellige litteratursøgningsredskaber og tilegner dig viden om og indsigt i den målgruppe, du skal arbejde med i din praktik.
- Du tilegner dig viden om din praktikinstitution – herunder institutionens samfundsmæssige opgave.
- Du kan identificere og indgå i forskellige roller, når du samarbejder – og du kan varetage mødeledelse.
- Du begrunder, tilrettelægger, gennemfører og evaluerer forskellige aktivitetsformer målrettet din målgruppe og praktiksted.

Modulets indhold:

På modulet arbejder du fokuseret med at forberede din første praktik. Du skal tilegne dig viden om både praktikstedet og den målgruppe, du skal arbejde med, og du skal forberede en række aktiviteter, som du kan anvende og evaluere i løbet af praktikken. I din forberedelse skal du tage højde for praktikstedets eventuelle værdier, koncepter, effektforståelse og dokumentationspraksis. Du skal ligeledes forholde dig til dine muligheder i rollen som "studerende i praktik".

I undervisningen vil du blive præsenteret for aktivitetsmuligheder inden for mindst to af uddannelsens syv valgfrie kompetenceområder. Din undervisningsplan viser, hvilke aktiviteter netop du bliver præsenteret for. Du skal herefter vælge en aktivitetstype, som du arbejder videre med i forhold til den målgruppe, du møder i din praktik. Modulet afsluttes ved, at du i en gruppe med andre studerende planlægger og afprøver pædagogiske aktiviteter, der skal afprøves i praktikken.

Modulets evaluering:

Modulets indhold, tilrettelæggelse samt din egen læring evalueres i slutningen af modulet. Evalueringen af egen læring gemmer du i din portfolio.

Fremmødegodkendelse:

Du bliver fremmødegodkendt, hvis du har deltaget i min. 85% af alle skemalagte lektioner, hvor der er en underviser til stede. Dit fremmøde opgøres forud for afslutningen af 2. etape. Hvis ikke du har opfyldt mødepligten, skal du aflevere en afhjælpningsopgave. Læs mere under etapens sidste modul under fremmødegodkendelse.

Modulgodkendelse:

Du skal som minimum deltage i følgende aktiviteter for at få godkendt modulet:

- Inden for den første uge af modulet skal du udarbejde en plan for din tilrettelæggelse af arbejdet med modulets indhold. Din plan skal vise, hvordan du tilrettelægger dit studie, så det udgør en gennemsnitlig ugentlig aktivitet på 41 timer. Du skal planlægge dit studie, så du deltager i forskellige arbejdsformer. Du kan læse mere om [arbejdsformer her](#). Planen i din portfolio.
- I løbet af modulet skal du deltage i planlægning, udarbejdelse og fremlæggelse af modulets opgave. Opgaven er beskrevet i modulets undervisningsplan, og du skal indsætte opgaven eller dokumentation for, at du har løst opgaven i din portfolio.
- I slutningen af modulet skal du evaluere din egen og eventuelt din gruppes læreproces. Evalueringen gemmes i din portfolio.
- Det fremgår af modulets undervisningsplan, hvordan du skal arbejde med aktiviteterne i løbet af modulet. I undervisningsplanen kan du ligeledes se, hvornår du skal aflevere din præsentationsportfolio, der nu skal indeholde din plan, modulopgave og evaluering af egen og evt. gruppens læreproces. Præsentationsportfolioen afleveres i Wiseflow.
- Hvis du afleverer for sent, eller hvis din portfolio ikke lever op til ovenstående krav, så skal du aflevere en erstatningsopgave. Erstatningsopgaven er sammensat af samme elementer som beskrevet ovenfor. Det vil vi sige, at du skal udarbejde en læringsplan, modulopgave og evaluering af egen læreproces. Herudover skal du udarbejde en selvstændig opgave, der enten kan bestå af:
 - En skriftlig opgave på 6-8 normalsider, hvor du dokumenterer dit udbytte af arbejdet med modulopgaven og relaterer dit udbytte til flere af modulets læringsmål. Opgaven skal henvise til relevant videnskabelig litteratur og indeholde dokumentation for viden og færdighedstræning.
 - En videoproduktion på maks. 10 minutter med samme formål. Videoen skal ligeledes henvise til relevant litteratur og dokumentere færdighedstræning.

Se hvornår erstatningsopgaven skal afleveres i Oversigt over modulgodkendelse på Studienet, hvis du skal indstilles til prøven i Pædagogens praksis (1. praktik).

Pædagogens praksis – 1. praktik

Som en del af grundfagligheden skal du i din første praktik, hvor der indgår tre studiedage.

Pædagoguddannelsen har udviklet en praktikhåndbog, hvor du kan læse mere om praktikken. Fx hvordan du får tildelt en praktikplads, hvordan du skal forberede dig til praktikken, dens studiedage og den afsluttende prøve. Se praktikhåndbogen [her](#).

Praktikkens omfang:

10 ECTS-point.

Praktikkens placering i uddannelsen:

Pædagogens grundfaglighed.

Praktikkens kompetencemål:

- Du kan begrunde, tilrettelægge, gennemføre og evaluere pædagogiske aktiviteter igennem deltagelse i pædagogisk praksis på praktikstedet, herunder vurdere egne læreprocesser i praksis.

Praktikkens læringsmål:

- Du kan gennemføre pædagogiske aktiviteter målrettet din målgruppe og i overensstemmelse med institutionens formål
- Du anvender viden om pædagogiske mål og evaluering af pædagogisk praksis – og du kan indgå i en faglig dialog om risici, styrker og forbedringsmuligheder i arbejdet med mål og evaluering
- Du kan indgå i professionelle relationer på praktikstedet
- Du kan producere empiri på flere måder og dokumentere egen og andres praksis i overensstemmelse med uddannelsens [værdier](#)
- Du kan inddrage viden om sundhed og sundhedsfremme i dit arbejde med målgruppen.

Praktikkens indhold:

I løbet af praktikken skal du arbejde med pædagogiske aktiviteter og løbende forholde dig til både aktiviteterne, deres effekt og din egen rolle som professionel, lærende pædagog. Størstedelen af praktikken forløber på dit praktiksted, mens tre dage foregår på ABSALON. Ved praktikkens start har du forberedt én eller flere aktiviteter, som du skal forsøge at gennemføre i løbet i praktikken. I løbet af praktikken skal du herudover løbende dokumentere din egen praksis, som du samler i din portfolio. Både på praktikstedet og på ABSALON vil der være mulighed for faglig dialog om og refleksion over dit arbejde og din egen læring – med inddragelse af relevant teori. De forskellige indholdselementer kvalificerer dig til arbejdet med portfolioen.

Modulets evaluering:

I din portfolio skal du dokumentere din opnåelse af kompetencemålet. Portfolioen skal indeholde refleksioner over egen læring og udvikling i opnåelse af kompetencemålet. Modulet evalueres i øvrigt i forbindelse med den tredje og sidste dag på ABSALON.

Fremmødegodkendelse:

Du bliver fremmødegodkendt, hvis du har deltaget i min. 85% af alle skemalagte lektioner, hvor der er en underviser til stede. Dit fremmøde opgøres forud for afslutningen af 2. etape. Dvs. Pædagogens praksis og de 3 studiedage i 1. praktik. Hvis ikke du har opfyldt mødepligten, skal du aflevere en afhjælpningsopgave.

Afhjælpning for manglende fremmøde i forhold til 1. praktikprøve (GK3)

Alle nedenstående spørgsmål skal besvares:

1. *Redegør for minimum tre relevante faglige begreber, du er optaget af i fht. kompetenceområdet.*
2. *Beskriv og forklar hvordan de kan anvendes og kom gerne med praksiseksempler.*
3. *Reflekter over hvordan du har arbejdet med pædagogiske aktiviteter.*
4. *Reflekter over egen læring og udvikling i kompetenceområdet.*

Se hvornår afhjælpningsopgaven skal afleveres i Oversigt over fremmødegodkendelse på Studienet, hvis du skal indstilles til prøven i Pædagogens praksis (1. praktik).

Hjælpemidler

Det forventes, at der trækkes på litteratur, der har været anvendt i undervisningen, og der må gerne benyttes refleksioner fra arbejdet med portfolio og andre aktiviteter, som du selv har været med til at udarbejde. Det er også tilladt at supplere med andre kilder, men jævnfør ovenstående skal der kildehenvises til **alle** kilder, der benyttes.

Formalia

Opgaven skal være på min. 4 og max. 5 sider af 2400 tegn inkl. mellemrum (9.600-12.000 anslag). Anslagsangivelse er inklusiv mellemrum, men eksklusiv forside og litteraturliste.

Kilder skal angives efter APA standard. Besvarelsen uploades digitalt og kontrolleres for plagiering.

Vurdering

Afhjælpningsopgaven vurderes af en underviser eller leder på pædagoguddannelsen. Afhjælpningsopgaven vurderes godkendt/ikke godkendt og der gives ikke feedback ud over vurderingen. I vurderingen indgår, om den studerende kan gøre rede for kendt viden, færdigheder og grundlæggende processer.

Hvis opgaven vurderes godkendt, indstilles du til kompetenceområdets prøve.

Hvis opgaven vurderes ikke godkendt, kan du ikke indstilles til kompetenceområdets prøve, og bruger dermed et af de tre prøvoforsøg.

Prøve: Pædagogens praksis

Prøvens kompetencemål:

- Du kan begrunde, tilrettelægge, gennemføre og evaluere pædagogiske aktiviteter gennem deltagelse i pædagogisk praksis på praktikstedet, herunder vurdere egne læreprocesser i praksis.

Prøveform:

Individuel mundtlig prøve med afsæt i præsentationsportfolioen.

Præsentationsportfolioen skal indeholde produkter, der viser, hvordan du har arbejdet med opnåelse af kompetencemålet, og hvordan din udvikling og læring frem mod målet er forløbet. Du skal sammensætte produkterne inden for og på tværs af kompetencemålets videns- og færdighedsområder, og du skal skriftligt gøre rede for, hvorfor præsentationsportfolioen er sammensat, som den er.

Se [her](#) hvordan du skal aflevere.

Prøvegrundlag:

Præsentationsportfolioen indeholder både et skriftligt produkt, maks. 14.400 anslag, og én eller flere produkttyper, fx film, billedmateriale og lyd, som det samlet tager maks. 10 minutter at gennemse.

Bedømmelsesgrundlag:

Mundtlig prøve og præsentationsportfolioen.

Tidsramme for mundtlig prøve:

20 min. til præsentation og drøftelse. Ca. 1/4 af tidsrammen anvendes på din præsentation.

Bedømmelse:

Prøven bedømmes som bestået/ikke-bestået af en praktikvejleder fra praktikstedet og en underviser, udpeget af ABSALON.

Prøveforudsætning:

Du kan gå til prøve, når du har fået godkendt hele 1. etape og opfylder prøvegrundlaget.

Videns- og færdighedsmål:

Vidensmål: Du har viden om	Færdighedsmål: Du kan
praktikstedets målgrupper samt praktikstedets pædagogiske og samfundsmæssige opgaver,	anvende viden om praktikstedets samfundsmæssige opgaver i tilrettelæggelsen af det pædagogiske arbejde,

Vidensmål: Du har viden om	Færdighedsmål: Du kan
målsætning, tilrettelæggelse og organisering af pædagogisk praksis, herunder om pædagogiske metoders effekter,	målsætte, tilrettelægge, gennemføre og evaluere pædagogisk praksis med inddragelse af viden om effekten af forskellige pædagogiske metoder,
evaluerings-, undersøgelses- og dokumentationsformer og	dokumentere og evaluere egen deltagelse i pædagogisk praksis, herunder reflektere over kvaliteten i egne læreprocesser, og
såvel den sundhedsmæssige som den dannelsesmæssige betydning af sunde madvaner, måltids- kultur, hygiejne og indeklimate.	anvende viden om sundhed og sundhedsfremme i tilrettelæggelsen af det pædagogiske arbejde.

Denne prøve er beskrevet i den nationale del af studieordningen. Den ovenstående tekst er vejledende og præsenteres sammen med ABSALONs studieordning, så du som studerende kun skal orientere dig ét sted. Den nationale studieordning kan ses her: <http://paedagoguddannelsenet.dk>.

3. etape

Specialiseringstildeling

I slutningen af dit første studieår får du tildelt en plads på en af uddannelsens tre specialiseringer. Du kan læse om proceduren [her](#), og du skal være opmærksom på din studiemail, hvor du modtager yderligere information.

Modul: Samfundet i pædagogisk arbejde

Modulets omfang:

10 ECTS-point.

Modulets placering i uddannelsen:

Pædagogens grundfaglighed.

Modulets kompetencemål:

- Du kan fagligt begrunde pædagogisk arbejde i relation til den samfundsmæssige, historiske, institutionelle og professionelle sammenhæng.

Modulets læringsmål:

- Ved modulets afslutning har du grundlæggende viden om, hvor og hvordan du finder og sætter dig ind i teorier om:
 - Velfærdssamfundets udvikling og globalisering
 - Demokratisk dannelse og medborgerskab
 - Professionsetik
 - Professionens udvikling.
- Du kan skrive og læse pædagogiske casebeskrivelser
- Du kan sammenholde casebeskrivelser og teori i skriftlige analyser af pædagogisk praksis med præcise litteraturhenvisninger
- Du kan skriftligt analysere og vurdere etiske dilemmaer i pædagogisk arbejde.

Modulets indhold:

Pædagogprofessionen er under konstant udvikling – og udviklingen er afgørende for dit handlerum som pædagog. På modulet skal du tilegne dig viden om forandringer i pædagogiske paradigmer over tid, og du skal lære, hvordan pædagogprofessionen er placeret i forhold til andre professioner, myndigheder og øvrige dele af det omgivende samfund. Det sker blandt andet igennem casearbejde, hvor du med udgangspunkt i egne og andres cases sætter barnet/borgeren/brugeren i centrum og argumenterer for pædagogiske og tværprofessionelle indsatser.

I casearbejdet lærer du desuden at identificere "medborgerskab", "dannelse" samt aktuelle etiske dilemmaer i pædagogisk praksis. Du skal lære at udarbejde skriftlige synteser og analyser, hvor du sammenholder casebeskrivelser og relevant teori med henblik på at opstille mulige handleforslag.

Ved modulets afslutning skal du være i stand til at foreslå, hvordan man helt konkret arbejder med medborgerskab, demokratisk dannelse samt etiske dilemmaer. Du kan bringe din faglighed i spil med andre professioner som lærere, socialrådgivere og sygeplejersker samt indgå i samspil med relevante kommunale, statslige og private aktører og institutioner.

Modulets evaluering:

Modulets indhold, tilrettelæggelse samt din egen læring evalueres i slutningen af modulet. Evalueringen af egen læring gemmer du i din portfolio.

Fremmødegodkendelse:

Du bliver fremmødegodkendt, hvis du har deltaget i min. 85% af alle skemalagte lektioner, hvor der er en underviser til stede. Dit fremmøde opgøres forud for afslutningen af 3. etape. Dvs. Samfundet i pædagogisk arbejde og Pædagogen som myndighedsperson. Hvis ikke du har opfyldt mødepligten, skal du aflevere en afhjælpningsopgave. Læs mere under etapens sidste modul under fremmødegodkendelse.

Modulgodkendelse:

Du skal som minimum deltage i følgende aktiviteter for at få godkendt modulet:

- Inden for den første uge af modulet skal du udarbejde en plan for din tilrettelæggelse af arbejdet med modulets indhold. Din plan skal vise, hvordan du tilrettelægger dit studie, så det udgør en gennemsnitlig ugentlig aktivitet på 4 timer. Du skal planlægge dit studie, så du deltager i forskellige arbejdsformer. Du kan læse mere om [arbejdsformer her](#). Planen indsættes i din portfolio
- I løbet af modulet skal du deltage i planlægning, udarbejdelse og fremlæggelse af modulets opgave. Opgaven er beskrevet i modulets undervisningsplan, og du skal indsætte opgaven eller dokumentation for, at du har løst opgaven, i din portfolio
- I slutningen af modulet skal du evaluere din egen og eventuelt din gruppes læreproces. Evalueringen gemmes i din portfolio.

Det fremgår af modulets undervisningsplan, hvordan du skal arbejde med aktiviteterne i løbet af modulet. I undervisningsplanen kan du ligeledes se, hvornår du skal aflevere din præsentationsportfolio, der nu skal indeholde din plan, modulopgave og evaluering af egen og evt. gruppens læreproces. Præsentationsportfolioen afleveres i Wiseflow.

Hvis du afleverer for sent, eller hvis din portfolio ikke lever op til ovenstående krav, så skal du aflevere en erstatningsopgave. Erstatningsopgaven er sammensat af samme elementer som beskrevet ovenfor. Det vil sige, at du skal udarbejde en læringsplan, modulopgave og evaluering af egen læreproces. Herudover skal du udarbejde en selvstændig opgave, der enten kan bestå af:

- En skriftlig opgave på 6-8 normalsider, hvor du dokumenterer dit udbytte af arbejdet med modulopgaven og relaterer dit udbytte til flere af modulets læringsmål. Opgaven skal henvise til relevant videnskabelig litteratur og indeholde dokumentation for viden og færdighedstræning
- En videoproduktion på maks. 10 minutter med samme formål. Videoen skal ligeledes henvise til relevant litteratur og dokumentere færdighedstræning.

Se hvornår erstatningsopgaven skal afleveres i Oversigt over modulgodkendelse på Studienet, hvis du skal indstilles til prøven i Profession og samfund (POS).

Modul: Pædagogen som myndighedsperson

Modulets omfang:

10 ECTS-point.

Modulets placering i uddannelsen:

Pædagogens grundfaglighed.

Modulets kompetencemål:

- Du kan fagligt begrunde pædagogisk arbejde i relation til den samfundsmæssige, historiske, institutionelle og professionelle sammenhæng.

Modulets læringsmål:

- Du kan redegøre for og reflektere over den myndighed, pædagogen repræsenterer i pædagogisk praksis, herunder det juridiske grundlag i relation til tavshedspligt og underretning.
- Du kan identificere og fagligt begrunde gennemførelse af tidlig pædagogisk indsats, forebyggende og sundhedsfremmende tiltag i pædagogisk praksis.
- Du kan varetage professionelle samtaler med børn, unge, voksne, pårørende og myndigheder, herunder redegøre for og reflektere over indhold, virkemidler og dilemmaer.
- Du kan skriftligt analysere og vurdere pædagogiske cases og skriftligt argumentere for dine handleanvisninger.

Modulets indhold:

I løbet af modulet skal du lære at identificere rammer og kende betingelser for dit arbejde som myndighedsperson. Med andre ord skal du kende love, regler, konventioner og andre relevante rammer for pædagogens arbejde. Som pædagog har du et særligt ansvar i forhold til tidlige indsatser, forebyggende arbejde og tegn på mistrivsel. I løbet af modulet skal du tilegne dig viden og færdigheder, der gør dig i stand til at løfte dette ansvar og omsætte din indsigt og viden i professionel skriftlig, verbal, nonverbal og digital kommunikation med børn, unge, voksne, pårørende og myndigheder. Du vil løbende arbejde med blandt andet cases, og du vil træne din skriftlige argumentation for dine handleanvisninger i forlængelse af cases.

Modulets evaluering:

Modulets indhold, tilrettelæggelse samt din egen læring evalueres i slutningen af modulet. Dit læringsudbytte evalueres ved den efterfølgende prøve i kompetenceområdet.

Fremmødegodkendelse:

Du bliver fremmødegodkendt, hvis du har deltaget i min. 85% af alle skemalagte lektioner, hvor der er en underviser til stede. Dit fremmøde opgøres forud for afslutningen af 3. etape. Dvs. Samfundet i pædagogisk arbejde og Pædagogen som myndighedsperson. Hvis ikke du har opfyldt mødepligten, skal du aflevere en afhjælpningsopgave.

Afhjælpning for manglende fremmøde i forhold til POS prøven (GK2)

Alle nedenstående spørgsmål skal besvares:

1. *Redegør for minimum tre begreber og/eller teorier, som har været en del af undervisningen i kompetenceområdet*
2. *Beskriv forandringer i pædagogiske paradigmer over tid og diskuter aktuelle paradigmer i pædagogisk praksis i relation til videns- og færdighedsmål i kompetenceområdet*
3. *Reflekter over hvilke udfordringer og dilemmaer der udspringer af de begreber, teorier og paradigmer der er valgt*
4. *Reflekter over egen læring og udvikling i kompetenceområdet*

Se hvornår afhjælpningsopgaven skal afleveres i Oversigt over fremmødegodkendelse på Stuidenet, hvis du skal indstilles til prøven i Profession og samfund (POS).

Hjælpemidler

Det forventes, at der trækkes på litteratur, der har været anvendt i undervisningen, og der må gerne benyttes refleksioner fra arbejdet med portfolio og andre aktiviteter, som du selv har været med til at udarbejde. Det er også tilladt at supplere med andre kilder, men jævnfør ovenstående skal der kildehenvises til **alle** kilder, der benyttes.

Formalia

Opgaven skal være på min. 4 og max. 5 sider af 24,00 tegn inkl. mellemrum (9.600-12.000 anslag). Anslagsangivelse er inklusiv mellemrum, men eksklusiv forside og litteraturliste.

Kilder skal angives efter APA standard. Besvarelsen uploades digitalt og kontrolleres for plagiering.

Vurdering

Opgaven vurderes af en underviser eller leder på pædagoguddannelsen. Opgaven vurderes godkendt/ikke godkendt og der gives ikke feedback ud over vurderingen. I vurderingen indgår, om den studerende kan gøre rede for kendt viden, færdigheder og grundlæggende processer.

Hvis opgaven vurderes godkendt, indstilles du til kompetenceområdets prøve.

Hvis opgaven vurderes ikke godkendt, kan du ikke indstilles til kompetenceområdets prøve, og bruger dermed et af de tre prøveforsøg.

Modulgodkendelse

Du får godkendt modulet, hvis du består den efterfølgende prøve i modulets kompetencemål.

Dette modul er beskrevet i den nationale del af studieordningen. Den ovenstående tekst er vejledende og præsenteres sammen med ABSALONs studieordning, så du som studerende kun skal orientere dig ét sted. Den nationale studieordning kan ses her: <http://paedagoguddannelsenet.dk>.

Prøve: Profession og samfund

Prøvens kompetencemål:

Du kan fagligt begrunde pædagogisk arbejde i relation til den samfundsmæssige, historiske, institutionelle og professionelle sammenhæng.

Prøveform:

Individuel skriftlig prøve på op til 12.000 anslag.

Anslagsangivelse er inklusive mellemrum og eksklusive forside, indholdsfortegnelse og litteraturliste.

Se [her](#) hvordan du skal aflevere.

Prøvegrundlag:

6 timers prøve med udlevering af case og prøvespørgsmål målrettet kompetenceområdet.

Bedømmelsesgrundlag:

Skriftligt produkt.

Bedømmelse:

Bedømmes efter 7-trinsskalaen. Intern bedømmelse.

Prøveforudsætning:

Du kan gå til prøve når du har fået godkendt hele 2. etape.

Videns- og færdighedsmål:

Vidensmål: Du har viden om	Færdighedsmål: Du kan
velfærdssamfundets udvikling og globalisering, om medborgerskab og demokrati,	varetage pædagogiske aktiviteter med henblik på udvikling af børn, unge og voksnes medborgerskab og demokratiske dannelse,
grundlæggende træk ved pædagogprofessionens udvikling samt om forandringer i pædagogiske paradigmer over tid,	analysere, diskutere og vurdere aktuelle paradigmer i pædagogisk praksis og i samfundet,
pædagogprofessionens placering i forhold til tilgrænsende professioner, myndigheder og offentlighed,	bringe sin faglighed i spil i samarbejdet med andre professioner og i interaktionen med relevante samfundsinstitutioner,

Vidensmål: Du har viden om	Færdighedsmål: Du kan
professionsetik og værdier, som disse udfolder sig i relationen, professionen og samfundet,	analysere og vurdere værdier og etiske dilemmaer i pædagogiske sammenhænge samt analysere og vurdere sin egen rolle i relationelt arbejde,
sundhedsfremme og forebyggelse, herunder tidlig opsporing, samt om gældende lovgivning inden for området,	identificere sundhedsmæssige og sociale problemstillinger samt formulere pædagogiske handlemuligheder i relation hertil,
risikofaktorer og signaler på mistrivsel hos børn, unge og voksne,	identificere og reagere på børn, unge og voksne, der viser tegn på mistrivsel i pædagogisk praksis,
professionel kommunikation og	indgå i professionelle samtaler med børn, unge, voksne, pårørende og myndigheder og
politiske, organisatoriske og lovgivningsmæssige rammer og betingelser for udøvelsen af pædagogisk arbejde.	identificere pædagogiske opgaver og udfordringer givet af de eksisterende rammer og vilkår samt udpege handlemuligheder inden for disse rammer.

Denne prøve er beskrevet i den nationale del af studieordningen. Den ovenstående tekst er vejledende og præsenteres sammen med ABSALONs studieordning, så du som studerende kun skal orientere dig ét sted. Den nationale studieordning kan ses her: <http://paedagoguddannelsenet.dk>.

Valg af valgmoduler

Femte og sjette etape af uddannelsen indeholder et valgmodul. Derfor skal du deltage i en valgprocedure, som løber efter 3. etape og inden 4. etape af din uddannelse. Du vil blive informeret på din studiemail.

På den fleksible meritpædagoguddannelse er valgmodulet og det tværprofessionelle modul tilrettelagt på en anden måde. Se mere om [den fleksible meritpædagoguddannelse](#) under bilag.

Uddannelsen udbyder nødvendigvis ikke alle valgmoduler og tværprofessionelle moduler hvert semester, da der tages hensyn til det konkrete optag (sommer og vinteroptaget varierer). Dog vil der altid blive udbudt moduler, der ligger inden for de kompetenceområder, som bekendtgørelsen foreskriver. For det valgfrie område er det:

- Kreative udtryksformer
- Natur og udeliv
- Sundhedsfremme og bevægelse
- Medier og digital kultur
- Kulturprojekter og kulturelt iværksætteri
- Social innovation og entreprenørskab
- Kulturmøde og interkulturalitet

Du kan læse modulbeskrivelserne for femte etape [her](#) og sjette etape [her](#). Udbuddet af valgmoduler og tværprofessionelle moduler i studieordningen kan variere som følge af skift i underviserkompetencer el. lignende forhold.

Dagtilbud

Modul: Professionsviden og forskning

Modulets omfang:

10 ECTS-point.

Modulets placering i uddannelsen:

Specialiseringen: Dagtilbudpædagogik.

Modulets kompetencemål:

- Du kan anvende natur samt kulturelle medier og udtryksformer til at skabe udviklings- og læreprocesser for 0-5-årige børn samt inddrage børns perspektiv, deres kreativitet og leg i pædagogiske aktiviteter.
- Du kan reflektere, vurdere, begrunde og kvalificere pædagogisk arbejde på baggrund af de organisatoriske og professionelle rammer.

Modulets læringsmål:

- Du kan på et forskningsinformeret og professionsfagligt grundlag lede og udvikle pædagogiske læringsmiljøer og skabe en evalueringskultur, hvor pædagogisk dokumentation og evaluering indgår meningsfuldt i analyser af sammenhængen mellem pædagogisk praksis, det samlede læringsmiljø og børns trivsel, dannelse, læring og udvikling i historisk og aktuelt perspektiv
- Du kan vurdere og håndtere professionsetiske problemstillinger og etiske dilemmaer i pædagogisk praksis ud fra såvel læreplanens børnesyn som børns egne perspektiver
- Du kan reflektere over, kritisk og etisk ansvarligt forstå og anvende forskellige undersøgelsesmetoder - herunder evidensbaserede metoder - der undersøger og udvikler vidensgrundlaget for pædagogisk praksis
- Du kan planlægge og lede projektprocesser.

Modulets indhold:

Modulet starter din specialisering og danner fundamentet for den resterende del af din uddannelse. I løbet af modulet oparbejder du et overblik over det historiske, etiske og videnskabelige udgangspunkt i det pædagogiske arbejde med børn. Du skal lære at identificere aktuelle udfordringer, etiske dilemmaer og aktuelle paradigmer i relation til dagtilbudspædagogikken. I forlængelse heraf skal du tilegne dig viden om, hvordan videnskabelige metoder – herunder evidensbaserede metoder – indgår i dagtilbudspædagogikkens teori og praksis. Som en del af modulet skal du lære at planlægge og lede projektprocesser, og du skal træne din/e evne/r i projektstyring – i et projekt, hvor du kommer med forslag til kvalificering af praksis. Projektet tager udgangspunkt i en aktuell problemstilling og empirisk dokumentation af værdier og vidensgrundlag. Du skal inddrage både viden og færdigheder på den resterende del af din uddannelse.

Modulets evaluering:

Modulets indhold, tilrettelæggelse samt din egen læring evalueres i slutningen af modulet. Evalueringen af egen læring gemmer du i din portfolio.

Modulgodkendelse:

Du skal som minimum deltage i følgende aktiviteter for at få godkendt modulet:

- Inden for den første uge af modulet skal du udarbejde en plan for arbejdet med modulets indhold. Din plan skal vise, hvordan du tilrettelægger dit studie, så det udgør en gennemsnitlig ugentlig aktivitet på 4 timer. Du skal planlægge dit studie, så du deltager i forskellige arbejdsformer. Du kan læse mere om [arbejdsformer her](#). Planen indsættes i din portfolio
- I løbet af modulet skal du deltage i planlægning, udarbejdelse og fremlæggelse af modulets opgave. Opgaven er beskrevet i modulets undervisningsplan, og du skal indsætte opgaven eller dokumentation for, at du har løst opgaven, i din portfolio
- I slutningen af modulet skal du evaluere din egen og eventuelt din gruppes læreproces. Evalueringen gemmes i din portfolio.

Det fremgår af modulets undervisningsplan, hvordan du skal arbejde med aktiviteterne i løbet af modulet. I undervisningsplanen kan du ligeledes se, hvornår du skal aflevere din præsentationsportfolio, der nu skal indeholde din plan, modulopgave og evaluering af egen og evt. gruppens læreproces. Præsentationsportfolioen afleveres i Wiseflow.

Hvis ikke du opfylder deltagelsespligten, skal du aflevere en erstatningsopgave for at få modulet godkendt. Erstatningsopgaven er sammensat af samme elementer som beskrevet ovenfor. Det vil sige, at du skal udarbejde en læringsplan, modulopgave og evaluering af egen læreproces. Herudover skal du udarbejde en selvstændig opgave, der enten kan bestå af:

- En skriftlig opgave på 6-8 normalsider, hvor du dokumenterer dit udbytte af arbejdet med modulopgaven og relaterer dit udbytte til flere af modulets læringsmål. Opgaven skal henvise til relevant videnskabelig litteratur og indeholde dokumentation for viden og færdighedstræning.
- En videoproduktion på maks. 10 minutter med samme formål. Videoen skal ligeledes henvise til relevant litteratur og dokumentere færdighedstræning.

Dette modul er beskrevet i den nationale del af studieordningen. Den ovenstående tekst er vejledende og præsenteres sammen med ABSALONs studieordning, så du som studerende kun skal orientere dig ét sted. Den nationale studieordning kan ses her: <http://paedagoguddannelsenet.dk>.

Relation og kommunikation 2. praktik

I begyndelsen af din specialisering ligger 2. praktik, der er en specialiseringspraktikperiode.

Pædagoguddannelsen har udviklet en praktikhåndbog, hvor du kan læse mere om praktikken. Fx hvordan du får tildelt en praktikplads, hvordan du skal forberede dig til praktikken, dens studiedage og den afsluttende prøve. Se praktikhåndbogen [her](#).

Praktikkens omfang:

30 ECTS-point, svarende til 6 måneders praktik med en gennemsnitlig arbejdstid på 32,5 timer på praktikstedet + 10 studiedage på ABSALON.

Praktikkens placering i uddannelsen:

Specialiseringen: Dagtilbudspædagogik.

Praktikkens kompetencemål:

- Du kan skabe relationer til det enkelte barn og børnegruppen, støtte børnene i at indgå i relationer til hinanden, understøtte udvikling af børns kommunikative kompetencer, beherske professionel kommunikation samt reflektere over egne evner til at kommunikere og indgå i relationer.

Praktikkens læringsmål:

- Du skal selv formulere dine læringsmål for praktikken. [Se mere i praktikhåndbogen](#).

Praktikkens indhold:

Når praktikken starter, kan du allerede designe pædagogiske aktiviteter, og fra modulet "professionsviden og forskning" er du blevet trænet i at analysere pædagogisk praksis. I praktikken skal du videreudvikle dine evner til at analysere praksis og udvikle dit kendskab til børns udvikling, læring, tryghed og trivsel. I dit daglige arbejde skal du bruge denne viden til at udvide dit faglige fokus fra at designe aktiviteter til både at arbejde med aktiviteter og relationer. Ved praktikkens afslutning kan du således skabe positive relationer til det enkelte barn og understøtte udvikling af positive relationer i børnegruppen. Som en del af din professionelle udvikling øver du hele tiden din kommunikation med kollegaer og fx forældre, så du med et fagligt udgangspunkt kan argumentere for dine analyser og din praksis. Du dokumenterer løbende dit arbejde i din portfolio.

Prøve – Relation og kommunikation

Prøvens kompetencemål:

- Du kan skabe relationer til det enkelte barn og børnegruppen, støtte børnene i at indgå i relationer til hinanden, støtte udviklingen af børns kommunikative kompetencer, beherske professionel kommunikation samt reflektere over egne evner til at kommunikere og indgå i relationer.

Prøveform:

Individuel mundtlig prøve med afsæt i præsentationsportfolien. I forbindelse med prøven trækkes der lod mellem produkterne i præsentationsportfolien.

Se [her](#) hvordan du skal aflevere.

Prøvegrundlag:

Præsentationsportfolien udgøres af tre produkter, der dokumenterer den studerendes egen handle i praksis, samt en skriftlig refleksion over hver af disse produkter. Produkterne skal være billeder, lyd, film eller praksisfortællinger, der dokumenterer den studerendes arbejde med praktikkens mål.

Produkterne må samlet tage max 10 minutter at gennemse/lytte/læse. Den skriftlige refleksion over produkterne må maksimalt udgøre 10 normalsider á 2400 anslag. Anslagsangivelsen er inklusiv mellemrum og eksklusiv forside, indholdsfortegnelse og litteraturliste.

Bedømmelsesgrundlag:

Præsentationsportfolien og den mundtlige præstation.

Tidsramme for mundtlig prøve:

25 minutter til præsentation og drøftelse. Ca. 1/4 af tiden skal bruges på din præsentation.

Bedømmelse:

Bestået/ikke-bestået.

Intern bedømmelse af en praktikvejleder fra praktikstedet og en underviser, udpeget af ABSALON.

Prøveforudsætning:

Du kan gå til prøve, når du har fået godkendt hele 3. etape.

Videns- og færdighedsmål:

Vidensmål: Du har viden om	Færdighedsmål: Du kan
det 0-5 årige barns forudsætninger og udviklingsmuligheder, herunder børn med særlige behov,	tilrettelægge differentierede pædagogiske aktiviteter gennem analyse af børns forudsætninger, interaktion og kommunikation,
samspil og interaktion samt relationernes betydning for det 0-5 årige barns leg, læring, socialisering, trivsel og udvikling,	skabe nærværende relationer og understøtte det enkelte barns udfoldelses- og deltagelsesmuligheder i fællesskabet,

Vidensmål: Du har viden om	Færdighedsmål: Du kan
dialog og professionel kommunikation,	kommunikere nuanceret, præcist og forståeligt med børn, familier og kolleger,
leg, legeteorier og legekulturer,	rammesætte børns leg,
kropslig, kreativ, musisk og æstetisk læring og udfoldelse i pædagogisk praksis og	målsætte, tilrettelægge og evaluere pædagogiske aktiviteter og generelt motivere og understøtte børns leg og æstetiske, musiske og kropslige udfoldelse og
omsorg, sundhedsfremmende og forebyggende arbejde, og	tilrettelægge, gennemføre og evaluere indsatser for omsorg, sundhed og forebyggelse og
førstehjælp.	udføre grundlæggende førstehjælp.

Valgmodul og prøve

Som en del af din specialisering skal du vælge et af modulerne nedenfor og til prøve i det tilhørende kompetenceområde. Prøven er beskrevet nederst på siden.

På den fleksible meritpædagoguddannelse er valgmodulet tilrettelagt på en anden måde. Læs mere [her](#).

Kreative udtryksformer

Kompetencemål:

- Du kan skabe rammer for, lede og udvikle kreative erfarings- og læreprocesser, som understøtter og inspirerer mennesker til at arbejde kreativt med musiske og æstetiske udtryksformer og kulturskabende virksomhed.

Moduler, der kvalificerer til kompetencemålet:

- [Musik](#)
- [Billedarbejde og visuel kultur](#)
- [Drama](#)
- [Design og håndværk](#)

Natur og udeliv

Kompetencemål:

- Du kan skabe rammer for, lede og udvikle pædagogiske forløb med et naturvidenskabeligt udgangspunkt og med fokus på børn, unge og voksnes naturoplevelser, naturforståelse med uderummet som læringsmiljø.

Moduler, der kvalificerer til kompetencemålet:

- [Natur og udeliv](#)

Sundhedsfremme og bevægelse

Kompetencemål:

- Du kan igangsætte, gennemføre og lede sundhedsfremmende og bevægelsesmæssige aktiviteter og udviklingsprocesser, der understøtter menneskers sundhed, livskvalitet og trivsel og motiverer til kropslig udfoldelse.

Moduler, der kvalificerer til kompetencemålet:

- [Sundhedsfremme, krop og bevægelse](#)
- [Motorisk udvikling og læring](#)
- [Ro, berøring og mindfulness](#)

Medier og digital kultur

Kompetencemål:

- Du kan etablere, udvikle og lede pædagogiske processer og produktioner ved anvendelse af digitale medier.

Modul, der kvalificerer til kompetencemålet:

- [Medier, gaming og digital kultur](#)

Kulturprojekter og kulturelt iværksætteri

Kompetencemål:

- Du kan udvikle, iværksætte og lede kulturprojekter, som sigter mod menneskers inddragelse og deltagelse i og med produktion af kulturliv.

Modul, der kvalificerer til kompetenceprøven:

- [Iværksætteri og projektledelse - med kultur som case](#)

Social innovation og entreprenørskab

Kompetencemål:

- Du kan udfordre eksisterende og udvikle nye pædagogiske praksisser og organiseringsformer, der bidrager til at håndtere udfordringer og nytænkning inden for pædagogprofessionen.

Modul, der kvalificerer til kompetencemålet:

- [Socialt entreprenørskab og civilsamfundets udvikling](#)

Kulturmøde og interkulturalitet

Kompetencemål:

- Du kan reflektere over og handle i forhold til kulturforskelle, kulturmøder og kulturkonflikter samt inddrage kulturdiversitet som et deltagerperspektiv og en ressource i pædagogisk praksis.

Modul, der kvalificerer til kompetencemålet:

- [Komparativ pædagogik og internationale studier af pædagogisk kultur og profession](#)

Prøve i det valgfrie kompetenceområde

Kompetencemål: Kompetencemålene for de respektive valgfrie kompetenceområder fremgår ovenfor.

Prøveform: Mundtlig gruppeprøve kombineret med synopsis og produkt.

Mundtligt oplæg, synopsis og produkt dokumenterer den studerendes opnåelse af kompetencemålet. Det mundtlige oplæg præsenterer produktet og tager udgangspunkt i synopsis.

Produktet kan opbygges af flere dele, fx observationer/video/lydfiler, materialer, fx sange, danse, tekster, artefakter og flygtige produkter, fx optræden eller gennemførelse af en aktivitet. Produkttypen skal enten være produceret af dig selv, eller du skal have sat dit eget præg på et eksisterende produkt.

Synopsen indeholder følgende elementer:

- Standardforside med navne, studienr. etc.
- Kort præsentation af kompetencemål og udvalgte videns- og færdighedsmål.
- Kort beskrivelse af målgruppe og emne/evt. problemstilling
- Kort præsentation af pædagogiske/praktiske/æstetiske gennemførte tiltag (projekt/aktivitet/forløb) i forhold til at dokumentere opnåelse af kompetencemålet.
- Litteraturliste med angivelse af relevant videnskabelig litteratur.

Omfang: maks. 3 sider + litteraturliste.

Se [her](#) hvordan du skal aflevere.

Prøvegrundlag:

Mundtlig fremlæggelse, produkt og synopsis.

Bedømmelsesgrundlag:

Helhedsvurdering af synopsis, produkt og mundtlig prøve.

Tidsramme for mundtlig prøve:

- 2 studerende: 30 min. til præsentation og drøftelse.
- 3 studerende: 35 min. til præsentation og drøftelse
- 4 studerende: 40 min. til præsentation og drøftelse

Ca. 1/4 af tidsrammen anvendes på de studerendes præsentation.

Bedømmelse:

Ekstern bedømmelse efter 7-trinsskalaen.

Tværfprofessionelt valgmodul og prøve

Som en del af din specialisering skal du deltage i undervisningen på et af følgende tværfprofessionelle moduler.

På den fleksible meritpædagoguddannelse er det tværfprofessionelle modul tilrettelagt på en anden måde.

Læs mere [her](#).

Uddannelsen udbyder nødvendigvis ikke alle tværfprofessionelle moduler hvert semester, da der tages hensyn til optaget (sommer og vinteroptaget varierer). Derudover er det ikke sikkert, at alle udbudte moduler oprettes. Oprettelse af modulerne afhænger af antallet af tilmeldte, og hvis der er få tilmeldte bliver modulet ikke oprettet.

Efter modulet skal du til prøve. Prøven er beskrevet nederst på siden.

Kompetencemål:

- Du kan identificere, analysere og reflektere over tværfprofessionelle og tværfsektorielle dilemmaer og potentialer, og skal indgå i, koordinere og lede helhedsorienterede og tværfgående samarbejdsprocesser.

Moduler:

[Sundhed og krop](#)

[Bevægelse, krop og sind](#)

[Bæredygtig pædagogik som brobygger](#)

[Samarbejde på tværs – i arbejdet med børn og unge](#)

[Børn og unge – trivsel, inklusion og sundhedsfremme](#)

[Maddannelse og smagskultur](#)

[Musisk-æstetiske metoder i arbejdet med børn, unge og voksne i udsatte positioner](#)

[Playful Learning i arbejdet med børn og unge](#)

[Sprog, leg og kultur](#)

[CaR](#)

[Tværfprofessionelt arbejde med integration, etnicitet og kultur](#)

Prøven i det tværfprofessionelle element

Prøveform og prøvegrundlag:

Individuel mundtlig prøve med udgangspunkt i et spørgsmål, som du trækker ved prøvens start. Spørgsmålet relaterer sig til arbejdet i modulet. Du har 60 min. forberedelse – med alle hjælpemidler, noter og produkter, udarbejdet i modulet, til rådighed. I den mundtlige del af prøven præsenterer du din besvarelse

med udgangspunkt i den viden og de færdigheder, som du har tilegnet dig i modulet – og i din uddannelse. Til præsentation og drøftelse er der afsat 25 min., hvor ca. 1/4 af tiden bruges til præsentation.

Bedømmelse:

Prøven er en intern bedømmelse efter 7-trinsskalaen.

Afvigelse fra prøveformen:

Hvis studerende fra flere uddannelser gennemfører et fælles modul og ønsker at gennemføre en gruppeprøve, kan de pædagogstuderende gå til prøve som beskrevet i den studieordning, der er gældende for andre uddannelser, såfremt kravet om ECTS-belastning og kompetencer lever op til beskrivelserne i denne studieordning.

Viden- og færdighedsmål:

Vidensmål: Du har viden om	Færdighedsmål: Du kan
<ul style="list-style-type: none"> ▪ pædagogers og andres professionsforståelse, faglighed og handlekompetence, herunder lærere, sygeplejersker og socialrådgivere, ▪ velfærdssamfundets forskellige sektorer, aktører og deres forskellige perspektiver på opgaver og udfordringer og ▪ lovgivning og politiske rammer for det tværgående samarbejde, 	<p>basere sin deltagelse i tværprofessionelt samarbejde med eksempelvis lærere, sygeplejersker og socialrådgivere på refleksioner over pædagogers faglighed, roller og ansvar og skabe helhedsorienterede løsninger ved at inddrage relevante samarbejdspartneres faglighed, roller og ansvar i opgaveløsningen,</p>
<p>samarbejdsformer, herunder kommunikative metoder og strategier, der understøtter det tværgående samarbejde,</p>	<p>formidle pædagogisk faglighed og indsigt til professionelle, brugere og andre centrale parter i en helhedsorienteret praksis,</p>
<p>empiriske undersøgelser af, hvad der kendetegner tværprofessionelle og tværsektorielle samskabelsesprocesser,</p>	<p>identificere og tage højde for muligheder og barrierer i det tværprofessionelle og tværsektorielle samarbejde, herunder analysere og agere i et felt med etiske dilemmaer,</p>
<p>projekt- og procesledelse, herunder procesværktøjer, der kan understøtte samarbejdsformer og samskabende processer, og</p>	<p>koordinere projekter og anvende procesværktøjer i samskabende processer og</p>
<p>rammerne for samt potentialer og udfordringer i arbejdet med brugerinddragelse.</p>	<p>udvikle fællesskaber og skabe forandring og værdi ved selvstændigt at indgå i og koordinere samarbejde, der involverer brugere, professionelle og frivilliges netværk og ressourcer.</p>

Modul: Barndom, kultur og læring

Modulets omfang:

15 ECTS-point.

Modulets placering i uddannelsen:

Specialiseringen: Dagtilbudspædagogik.

2/3 af modulet gennemføres inden 3. praktik. Den sidste tredjedel gennemføres, når 3. praktik er afsluttet.

Modulets kompetencemål:

- Du kan anvende natur samt udtryksformer og kulturelle medier til at skabe lære- og udviklingsprocesser for 0-5-årige børn samt inddrage børns perspektiver, kreativitet og leg i pædagogiske aktiviteter.

Modulets læringsmål:

- Du har viden om og færdigheder i det 0-5-årige barns trivsel, læring, udvikling, dannelse og leg, - og du kan anvende din viden i praksis
- Du har indsigt i barnesynet i danske dagtilbud, der tager udgangspunkt i, at det at være barn har værdi i sig selv, herunder børns ret til at være børn, til at være forskellige og til at udvikle sig i forskelligt tempo
- Du har viden om pædagogiske læringsmiljøer, der understøtter børns brede læring, herunder nysgerrighed, gå på mod, selvværd og bevægelse, og hvor legen ses som det grundlæggende
- Du har viden om og kan på baggrund af den pædagogiske læreplan udarbejde og tilrettelægge pædagogiske aktiviteter, som understøtter den 0-5-åriges trivsel, læring, udvikling og dannelse
- Du har viden om og færdigheder i at understøtte børns leg og legekultur; herunder at skabe og understøtte læreprocesser knyttet til æstetik, krop, kommunikation, sprog og udtryksformer
- Du har viden om og færdigheder i at inddrage barnets perspektiv i pædagogisk praksis og viden om didaktik og færdigheder i pædagogisk læringsledelse
- Med klar reference til professionens vidensgrundlag kan du demonstrere dit arbejde med lære- og udviklingsprocesser for 0-5-årige, og du kan, med udgangspunkt i analyser af praksis, identificere udviklingsmuligheder og potentialer.

Modulets indhold:

Modulet tager afsæt i dine erfaringer fra tidligere moduler og praktikker samt 3. praktikperiode. I løbet af modulet skal du styrke dit pædagogiske arbejde med 0-5-åriges udvikling, læring og dannelse. Du skal inddrage og udvikle den viden og de færdigheder, du har tilegnet dig i tidligere moduler og praktikperioder, og du skal på den baggrund udarbejde og analysere en case med udgangspunkt i en pædagogisk problemstilling. Casen skal knytte an til modulets kompetencemål.

Modulets evaluering:

Modulets indhold, tilrettelæggelse samt din egen læring evalueres i slutningen af modulet. Dit læringsudbytte evalueres ved den efterfølgende prøve i kompetenceområdet.

Modulgodkendelse:

For at få den første del af modulet godkendt, skal du være fremmødt 85% af undervisningen. Fremmødet registreres på Itslearning. Ved mere end 15% fravær skal du udarbejde en afhjælpningsopgave.

Prøve: Barndom, kultur og læring

Kompetencemål:

I kan anvende naturen samt kulturelle medier og udtryksformer til at skabe udviklings- og læreprocesser for 0-5-årige børn og inddrage børns perspektiv, deres kreativitet og leg i pædagogiske aktiviteter.

Prøveform:

Mundtlig gruppeprøve med udgangspunkt i en skriftlig opgave, der udarbejdes på baggrund af en selvproduceret case. Gruppen består af 2-4 studerende.

Læs mere om formål og krav til den skriftlige opgave og udarbejdelse af case [her](#).

Se [her](#) hvordan du skal aflevere.

Prøvegrundlag:

Skriftligt produkt.

Omfang af skriftligt produkt:

- 2 studerende: maks. 14.400 anslag
- 3 studerende: maks. 19.200 anslag
- 4 studerende: maks. 24.000 anslag.

Bedømmelsesgrundlag:

Helhedsvurdering af skriftligt produkt og mundtlig præstation.

Tidsramme for mundtlig prøve:

- 2 studerende: 25 minutter til præsentation og drøftelse.
- 3 studerende: 30 minutter til præsentation og drøftelse.
- 4 studerende: 35 minutter til præsentation og drøftelse.

Ca. 1/4 af tidsrammen anvendes på de studerendes præsentation.

Bedømmelse:

Ekstern bedømmelse efter 7-trinsskalaen.

Videns- og færdighedsmål:

Vidensmål: Du har viden om	Færdighedsmål: Du kan
pædagogiske læreplaner, herunder pædagogiske og didaktiske overvejelser knyttet til børns leg, udvikling og læring,	udarbejde pædagogiske læreplaner og på baggrund heraf tilrettelægge, gennemføre og evaluere pædagogiske aktiviteter,
barndom, historiske forandringer i synet på børn og på inddragelse af barnets perspektiv i pædagogisk praksis,	undersøge og inddrage børns perspektiver i organisationen og tilrettelæggelsen af pædagogisk arbejde,
det 0-5 årige barns trivsel, dannelse, leg, læring og udvikling,	anvende viden om børns udvikling og forudsætninger i pædagogisk praksis i dagtilbud,
børns forskellige opvækstvilkår og livsbetingelser,	identificere pædagogiske problemstillinger i relation til børns forskellige livsbetingelser,
børns sproglige udvikling og om sprogstimulering, herunder skriftsprogets betydning,	understøtte børns almene kommunikative og sproglige kompetenceudvikling,
etnicitet, to-sprogethed og kulturforståelse,	etablere, analysere og vurdere kulturmøder,
natur, matematisk opmærksomhed og teknik samt pædagogiske aktiviteter inden for dette område målrettet 0-5 årige børn,	udvikle, gennemføre og evaluere pædagogiske aktiviteter inden for natur, matematisk opmærksomhed og teknik, herunder inddrage barnets perspektiv og relevant pædagogisk viden,
krop og bevægelse, samt pædagogiske aktiviteter inden for dette område målrettet 0-5 årige børn og	udvikle, gennemføre og evaluere pædagogiske aktiviteter inden for krop og bevægelse, herunder inddrage barnets perspektiv og relevant pædagogisk viden og
kulturelle, musiske og æstetiske udtryks- og læringsformer samt pædagogiske aktiviteter inden for dette område målrettet 0-5 årige børn.	inddrage litterære, musikalske, dramatiske og visuelle udtryks- og læringsformer samt barnets perspektiv og relevant pædagogisk viden i sin pædagogiske praksis.

Samarbejde og udvikling – 3. praktik

Du er nu nået frem til 3. praktik, der er en specialiseringspraktik. I pædagoguddannelsens praktikhåndbog kan du læse mere om praktikken, hvordan du skal forberede dig, dens studiedage og den afsluttende prøve. Se praktikhåndbogen [her](#).

Praktikkens omfang:

30 ECTS-point, svarende til 6 måneders praktik med en gennemsnitlig arbejdstid på 32,5 timer på praktikstedet + 10 studiedage på ABSALON.

Praktikkens placering i uddannelsen:

Specialisering: Dagtilbudspædagogik.

Praktikkens kompetencemål:

- Du kan som studerende målrettet tilrettelægge, gennemføre, dokumentere og evaluere aktiviteter og læreprocesser, der understøtter barnets trivsel, læring, dannelse og udvikling. I den forbindelse skal du på et fagligt grundlag kunne udfordre praksis, afsøge og vurdere alternative muligheder og bidrage til udvikling af pædagogisk praksis.

Praktikkens læringsmål:

- Du skal selv formulere dine læringsmål for praktikken. Se praktikhåndbogen [her](#).

Praktikkens indhold:

Når praktikken starter, har du allerede et nuanceret fagsprog, og du har erfaring med relationsdannelse samt en bred vifte af pædagogiske aktiviteter. I praktikken skal du videreudvikle dine evner til at skabe relationer og designe aktiviteter, der understøtter trivsel, læring, dannelse og udvikling. I løbet af praktikken skal du implementere det forløb eller den aktivitet, du har arbejdet med på dit valgmodul og specialiseringsmodulet Barndom, kultur og læring. Forløbet eller aktiviteten kan være udgangspunkt for dit arbejde med at udfordre og bidrage til udvikling af pædagogisk praksis. Du dokumenterer løbende dit arbejde i din portfolio.

Prøve: Samarbejde og udvikling

Kompetencemål:

- Du kan som studerende målrettet tilrettelægge, gennemføre, dokumentere og evaluere aktiviteter og læreprocesser, der understøtter barnets trivsel, læring, dannelse og udvikling. I den forbindelse skal du på et fagligt grundlag kunne udfordre praksis, afsøge og vurdere alternative muligheder og bidrage til udvikling af pædagogisk praksis.

Prøveform:

Individuel mundtlig prøve med afsæt i præsentationsportfolioen.

Præsentationsportfolioen skal indeholde produkttyper, der dokumenterer din opnåelse af kompetencemålet, herunder arbejdet med samt refleksion over udvalgte og væsentlige videns- og færdighedsmål.

Præsentationsportfolioen skal indeholde refleksioner over din egen læring og udvikling i opnåelse af kompetencemålet. Du skal redegøre for, hvorfor præsentationsportfolioen er sammensat, som den er.

Se [her](#) hvordan du skal aflevere.

Prøvegrundlag:

Præsentationsportfolioen indeholder både et skriftligt produkt, maks. 24.000 anslag, og én eller flere produkttyper, eksempelvis film, billedmateriale og lyd, som det samlet tager maks. 10 minutter at gennemse. Produktet skal enten være produceret af dig selv, eller du skal have sat dit eget præg på et eksisterende produkt.

Bedømmelsesgrundlag:

Præsentationsportfolioen og den mundtlige præstation.

Tidsramme: 25 minutter til præsentation og drøftelse. Ca. 1/4 af tiden skal bruges på den studerendes præsentation.

Bedømmelse:

Bestået/ikke-bestået. Ekstern bedømmelse af en praktikvejleder fra praktikstedet, en underviser udpeget af professionshøjskolen og en censor.

Videns og færdighedsmål:

Vidensmål: Du har viden om	Færdighedsmål: Du kan
samfundsmæssige og institutionelle problemstillinger forbundet med pædagogisk arbejde i dagtilbud,	identificere, analysere og vurdere samfundsmæssige rammer og institutionskulturens betydning for samarbejde, pædagogisk udvikling og kvalitet,

Vidensmål: Du har viden om	Færdighedsmål: Du kan
leg, bevægelse, natur- og kulturoplevelser, digitale medier samt skabende aktiviteter betydning for 0-5 åriges dannelse, trivsel, læring og udvikling,	udvikle det fysiske, psykiske, sociale og æstetiske børnemiljø,
forandringsprocesser og innovation,	bidrage til udvikling af pædagogisk praksis gennem innovative og eksperimenterende tiltag,
inddragelse af børn og forældres perspektiv i udviklings- og forandringsprocesser,	inddrage børn og forældres ideer og kreativitet som en del af pædagogiske udviklings- og forandringsprocesser,
didaktiske og pædagogiske metoder til udvikling af pædagogisk praksis, herunder dokumentation og evaluering.	sætte mål, anvende dokumentations- og evalueringsmetoder og udvikle viden gennem deltagelse, systematisk erfaringsopsamling og refleksion over pædagogisk praksis.

Modul: Profession og organisation

Modulets omfang:

15 ECTS-point.

Modulets placering i uddannelsen:

Specialiseringen: Dagtilbudspædagogik.

Modulets kompetencemål:

- Du kan reflektere, vurdere, begrunde og kvalificere pædagogisk arbejde på baggrund af organisatoriske og professionelle rammer.

Modulets læringsmål:

- Du kan forholde dig til og vurdere opgaver og udfordringer inden for det pædagogiske arbejde med 0-5-årige og herunder understøtte det enkelte barns trivsel, læring, udvikling og dannelse igennem tidlig opsporing og tilrettelæggelse af pædagogiske aktiviteter og udvikling af læringsmiljøet
- Du kan vurdere og analysere organisations- og ledelsesmæssige forhold af betydning for pædagogisk praksis for 0-5-årige, herunder legens centrale betydning for barnet
- Du kan omsætte din viden om tværprofessionelt samarbejde til at kvalificere arbejdet med udsatte børn, samt børns overgang fra hjem til dagtilbud, mellem dagtilbud og fra dagtilbud til fritidstilbud/skole
- Du kan analysere, vurdere og tilrettelægge forældresamarbejde med udgangspunkt i det enkelte barn og børnefællesskabets trivsel, læring udvikling og dannelse og har viden om inklusion, eksklusion og børns deltagelsesmuligheder i dagtilbud
- Du kan med udgangspunkt i den pædagogiske læreplan vurdere og reflektere over, hvordan et læringsmiljø kan skabe sammenhæng til fritidstilbud/skole, så det understøtter børns trivsel, børnefællesskabet og børns lyst til at lære og deres mod på nye oplevelser
- Du kan vurdere og reflektere over, hvordan dele af lokalsamfundet kan inddrages med henblik på at udvide dagtilbuddets pædagogiske læringsmiljø
- Du kan formulere et problem og opstille et projektdesign, hvor du kritisk redegør for anvendt relevant teori og metode, inddrager egen eller andres empiri, analyserer teori og empiri, diskuterer din analyse og besvarer din problemformulering.

Modulets indhold:

På modulet får du viden om videnskabelige metoder og teorier til undersøgelse og udvikling af pædagogisk praksis. Du lærer at arbejde problemorienteret og at formulere en præcis og afgrænset problemformulering, og sammen med medstuderende skal du lave en projektopgave med afsæt i praksiserfaringer inden for modulets ramme. I opgaven dokumenterer I jeres opnåelse af kompetencemålet ved at analysere praksisnære problemstillinger i et sammenhængende skriftligt produkt, der inddrager relevant teori samt egen eller andres empiri.

Modulets evaluering:

Modulets indhold, tilrettelæggelse samt din egen læring evalueres i slutningen af modulet. Dit læringsudbytte evalueres ved den efterfølgende prøve i kompetenceområdet.

Modulgodkendelse:

For at få den første del, 9. etape start, godkendt, skal du aflevere din og din gruppes foreløbige problemformulering inden for modulets første tre uger. Aflevering via Wiseflow.

Prøve: Profession og organisation

Kompetencemål:

Du kan reflektere, vurdere, begrunde og kvalificere pædagogisk arbejde på baggrund af de organisatoriske og professionelle rammer.

Prøveform:

Skriftlig projektopgave i grupper på 2-4 studerende.

Se [her](#) hvordan du skal aflevere.

Prøvegrundlag:

Skriftlig projektopgave af et omfang på:

- 2 studerende: maks. 24.000 anslag
- 3 studerende: maks. 36.000 anslag
- 4 studerende: maks. 48.000 anslag.

Anslagsangivelser er inklusive mellemrum og eksklusive forside, indholdsfortegnelse og litteraturliste. Det skriftlige produkt dokumenterer de studerendes opnåelse af kompetencemålet, herunder arbejdet med udvalgte og væsentlige videns- og færdighedsmål.

Bedømmelsesgrundlag:

Skriftlig produkt. Det skal fremgå, hvilke studerende der er ansvarlige for de enkelte dele af opgaven. Evt. problemformulering, metodeafsnit og konklusion kan forfattes i fællesskab. I alle øvrige afsnit skal det angives, hvilken studerende der er ansvarlig for det pågældende afsnit.

Bedømmelse:

Ekstern bedømmelse efter 7-trinsskalaen.

Videns- og færdighedsmål:

Vidensmål: Du har viden om	Færdighedsmål: Du kan
historiske forandringer i pædagogisk arbejde med 0-5 årige samt professionens aktuelle opgaver og udfordringer,	forholde sig vurderende til opgaver og udfordringer inden for pædagogisk arbejde med 0-5 årige samt kvalificere pædagogisk praksis på den baggrund,
dagtilbuddenes organisation og ledelse, herunder viden om organisationskultur,	analysere og vurdere organisations- og ledelsesmæssige forhold af betydning for pædagogisk praksis for 0-5-årige,
professionsetik og etiske dilemmaer i pædagogisk praksis for 0-5 årige,	analysere og vurdere etiske problemstillinger på en måde, så det bidrager til kvalificering af pædagogisk praksis,
børn i udsatte positioner, social- og specialpædagogiske indsatser og inkluderende praksis,	understøtte det enkelte barns udvikling gennem tidlig opsporing og tilrettelæggelse af pædagogiske aktiviteter, der inkluderer og fremmer forpligtende fællesskaber,
tværprofessionelt samarbejde, herunder samarbejde om børns overgange mellem forskellige institutionstyper,	samarbejde med fagpersoner på tværs af professioner og kompetenceområder, herunder samarbejde om børns overgange mellem forskellige institutionstyper,
forældresamarbejde og inddragelse af forældre i forhold til børns udvikling,	tilrettelægge forældresamarbejde med udgangspunkt i det enkelte barn og børnegruppens trivsel, læring og udvikling,
pædagogens rolle og opgaver i forhold til samarbejdet med frivillige og civilsamfund,	inddrage frivillige og civilsamfund i pædagogisk praksis,
gældende retsgrundlag og relevante internationale konventioner og	agere professionelt inden for gældende retsgrundlag og varetage skriftlig kommunikation med relevante samarbejdspartnere og
videnskabelige teorier og metoder i relation til pædagogisk praksis, herunder evidensbaserede metoder.	analysere og vurdere videngrundlaget for pædagogisk praksis, herunder anvende videnskabelige metoder til undersøgelse og udvikling af pædagogisk praksis.

Bachelorprojekt, praktik og prøve

Forløbets omfang:

20 ECTS-point, sammensat af 5 ECTS til undersøgelsespraktik og 15 ECTS til BA-projekt.

Forløbets placering i uddannelsen:

Afslutning af specialiseringen.

Kompetencemål:

- Du kan identificere, undersøge, udvikle og perspektivere pædagogfaglige problemstillinger.

Læringsmål:

Målet er, at du som studerende skal tilegne dig kompetencer både som professionsudøver og professionsudvikler. Det betyder, at du både skal planlægge, gennemføre og evaluere pædagogisk arbejde, og at du fagligt er kvalificeret til at udvikle og forny den pædagogiske praksis og profession, som du fremadrettet skal være en del af.

Forudsætningen for at kunne det er, at du, ved hjælp af *relevante og velbegrundede metoder*, indsamler, analyserer og vurderer relevant empiri. Empirien danner et vidensbaseret grundlag for, at du kan vurdere, hvilke udviklingstiltag der med fordel kan iværksættes, samt hvilke muligheder og begrænsninger der kan være knyttet til disse tiltag. Arbejdet med bachelorprojektet kvalificerer dig således til at arbejde systematisk med både undersøgende, udviklende og perspektiverende tiltag i pædagogisk praksis.

Forløbets indhold:

Bachelorprojektet skal udspringe af din specialisering og forankres i 4. praktik, hvor du, i samarbejde med én eller flere pædagogiske institutioner undersøger, udvikler og perspektiverer pædagogisk praksis igennem en selvvalgt problemformulering. Du kan læse om kravene til udformning af bachelorprojektet [her](#).

4. praktik adskiller sig fra de tre andre praktikker, da det ikke er en egentlig arbejdspraktik, men derimod en undersøgelsespraktik, hvor du indsamler empiri til dit bachelorprojekt.

Praktikperioden strækker sig over 16 dage, og empiriindsamlingen kan foregå i én eller flere pædagogiske institutioner og fordeles over en længere periode, hvorfor det ikke nødvendigvis skal være 16 sammenhængende dage. Forberedelse af undersøgelsesdesign, bearbejdning og analyse af empiri samt formidling af empiriske undersøgelsesresultater kan være indeholdt i de 16 dage, hvis det aftales med de pædagogiske institutioner og dermed fremgår af institutionskontrakten. Du kan læse mere om praktikken i [praktikhåndbogen](#).

Vejledning:

Du får tildelt en fast vejleder, som også vil være din eksaminator til bachelorprøven. Formålet med vejledningen er at støtte dig i din læring hen imod opnåelse af kompetence- og læringsmålet for bachelorprojektet. Vejleder kommer med udspil, supplerer, udvider, afgrænser og udfordrer dig på baggrund af det oplæg, du fremsender.

Vejledning foregår således altid på et skriftligt grundlag. Vejleder læser udpluk af, men ikke hele din opgave. Du skal aftale konkret med din vejleder, hvor meget og hvornår skriftligt materiale skal være fremsendt forud for vejledning. Vær opmærksom på, at vejleder ikke forhåndsgodkender din opgave eller garanterer et bestemt karakterniveau i forhold til det skriftlige materiale. Den endelige bedømmelse foregår som en samlet bedømmelse af både din skriftlige og mundtlige præstation ved prøven.

Vejledning gives ud fra følgende fordelingsnøgle:

- 1 studerende: tre vejledningslektioner + én klyngevejledning
- 2 studerende: fire vejledningslektioner + én klyngevejledning
- 3-4 studerende: fem vejledningslektioner + én klyngevejledning.

Prøve:

Forløbet afsluttes af en prøve, der er sammensat af din eller jeres skriftlige bachelorprojekt og en mundtlig prøve.

Prøvegrundlag:

Bachelorprojektet og den mundtlige præsentation.

Se [her](#) hvordan du skal aflevere.

Omfang:

Det skriftlige projekt må maksimalt have et omfang på:

- 1 studerende: 60.000 anslag
- 2 studerende: 72.000 anslag
- 3 studerende: 84.000 anslag
- 4 studerende: 96.000 anslag.

Hertil kommer forside, resumé, indholdsfortegnelse, litteraturliste og bilag. Hvis du/I inddrager andre dokumentationsformer, skal de være beskrevet i det skriftlige produkt.

Tidsramme for den mundtlige prøve:

- 1 studerende: 20 min. til præsentation og drøftelse, 10 min. votering
- 2 studerende: 40 min. til præsentation og drøftelse, 10 min. votering
- 3 studerende: 50 min. til præsentation og drøftelse, 15 min. votering
- 4 studerende: 60 min. til præsentation og drøftelse, 15 min. votering.

Den/de studerende råder over ca. en tredjedel af tiden til præsentation.

Bedømmelsesgrundlag:

Helhedsvurdering af den skriftlige og den mundtlige del. Den/de studerendes formulerings- og staveevne indgår i den samlede bedømmelse af eksamenspræstationen.

Bedømmelse:

Ekstern bedømmelse efter 7-trinsskalaen – du får en samlet karakter for både det skriftlige produkt og den mundtlige præstation. Ved gruppeprøver skal du være opmærksom på, at karaktergivningen altid er individuel, hvilket betyder, at I kan få forskellige karakterer, selv om I går op som en gruppe.

**AS
OBLIN**

Skole og fritid

Modul: Professionsviden og forskning

Modulets omfang:

10 ECTS-point.

Modulets placering i uddannelsen:

Specialisering: Skole- og fritidspædagogik.

Modulets kompetencemål:

- Du kan med inddragelse af pædagogiske og didaktiske teorier tilrettelægge, gennemføre og analysere pædagogiske aktiviteter, inkluderende læringsmiljøer, lærings- og undervisningsforløb med henblik på, at børn og unges trivsel, læring, udvikling og dannelse fremmes.
- Du kan varetage og analysere pædagogisk arbejde, der støtter og faciliterer børn og unges læring, udvikling, inklusion, trivsel og perspektiver.

Modulets læringsmål:

Ved modulets afslutning kan du:

- Anvende andres og egen systematiske vidensindsamling med henblik på at kvalificere vidensgrundlaget i pædagogisk praksis
- Anvende systematisk indsamlet viden til målrettet didaktisk planlægning, gennemførelse, dokumentation og evaluering af pædagogisk praksis, herunder professionsetiske problemstillinger knyttet til dette
- Reflektere over og anvende forskellige etisk ansvarlige undersøgelsesmetoder med henblik på at udvikle vidensgrundlaget i den pædagogiske praksis
- Planlægge og lede projektprocesser.

Modulets indhold:

Modulet starter din specialisering og danner fundamentet for den resterende del af din uddannelse. I løbet af modulet skal du tilegne dig et overblik over vidensgrundlaget i skole- og fritidspædagogisk praksis, og du skal lære, hvordan vidensgrundlaget både designes og udfordres af forskning samt nye didaktiske og pædagogiske metoder. Som en del af modulet skal du også lære at planlægge og lede projektprocesser, dvs. at du skal træne din/e evne/r til projektstyring i en empirisk baseret undersøgelse med en aktuel problemstilling inden for det skole- og fritidspædagogiske område. Din undersøgelse skal være etisk ansvarlig og pege på kvalificering af vidensgrundlaget for pædagogisk praksis. Du skal inddrage både viden og færdigheder på den resterende del af din uddannelse.

Modulets evaluering:

Modulets indhold, tilrettelæggelse samt din egen læring evalueres i slutningen af modulet. Evalueringen af egen læring gemmer du i din portfolio.

Modulgodkendelse:

Du skal som minimum deltage i følgende aktiviteter for at få godkendt modulet:

- Inden for den første uge af modulet skal du udarbejde en plan for arbejdet med modulets indhold. Din plan skal vise, hvordan du tilrettelægger dit studie, så det udgør en gennemsnitlig ugentlig aktivitet på 4 timer. Du skal planlægge dit studie, så du deltager i forskellige arbejdsformer. Du kan læse mere om [arbejdsformer her](#). Planen indsættes i din portfolio.
- I løbet af modulet skal du deltage i planlægning, udarbejdelse og fremlæggelse af modulets opgave. Opgaven er beskrevet i modulets undervisningsplan, og du skal indsætte opgaven eller dokumentation for, at du har løst opgaven, i din portfolio.
- I slutningen af modulet skal du evaluere din egen og eventuelt din gruppes læreproces. Evalueringen gemmes i din portfolio.

Det fremgår af modulets undervisningsplan, hvordan du skal arbejde med aktiviteterne i løbet af modulet. I undervisningsplanen kan du ligeledes se, hvornår du skal aflevere din præsentationsportfolio, der nu skal indeholde din plan, modulopgave og evaluering af egen og evt. gruppens læreproces. Præsentationsportfolioen afleveres i Wiseflow.

Hvis ikke du opfylder deltagelsespligten, skal du aflevere en erstatningsopgave for at få modulet godkendt. Erstatningsopgaven er sammensat af samme elementer som beskrevet ovenfor. Det vil sige, at du skal udarbejde en læringsplan, modulopgave og evaluering af egen læreproces. Herudover skal du udarbejde en selvstændig opgave, der enten kan bestå af:

- En skriftlig opgave på 6-8 normalsider hvor du dokumenterer dit udbytte af arbejdet med modulopgaven og relaterer dit udbytte til flere af modulets læringsmål. Opgaven skal henvise til relevant videnskabelig litteratur og indeholde dokumentation for viden og færdighedstræning.
- En videoproduktion på maks. 10 minutter med samme formål. Videoen skal ligeledes henvise til relevant litteratur og dokumentere færdighedstræning.

Dette modul er beskrevet i den nationale del af studieordningen. Den ovenstående tekst er vejledende og præsenteres sammen med ABSALONs studieordning, så du som studerende kun skal orientere dig ét sted. Den nationale studieordning kan ses her: <http://paedagoguddannelsenet.dk>.

Udvikling- og læringsrum - 2. praktik

I begyndelsen af din specialisering ligger 2. praktik, der er en specialiseringspraktikperiode.

Pædagoguddannelsen har udviklet en praktikhåndbog, hvor du kan læse mere om praktikken. Fx hvordan du får tildelt en praktikplads, hvordan du skal forberede dig til praktikken, dens studiedage og den afsluttende prøve. Se praktikhåndbogen [her](#).

Praktikkens omfang:

30 ECTS-point, svarende til 6 måneders praktik med en gennemsnitlig arbejdstid på 32,5 timer på praktikstedet + 10 studiedage på ABSALON.

Praktikkens placering i uddannelsen:

Specialisering: Skole- og fritidspædagogik.

Praktikkens kompetencemål:

- Du kan skabe sammenhænge mellem forskellige udviklings- og læringsrum og varetage pædagogiske og didaktiske opgaver i fritidstilbud og skole samt indgå i professionel kommunikation herom.

Praktikkens læringsmål:

- Du skal selv formulere dine læringsmål for praktikken. [Se mere i praktikhåndbogen](#).

Praktikkens indhold:

Når praktikken starter, kan du allerede designe pædagogiske aktiviteter, og fra modulet "professionsviden og forskning" er du blevet trænet i at dokumentere pædagogisk praksis på et videnskabeligt niveau. I praktikken skal du videreudvikle dine evner til at designe aktiviteter i fritidstilbud og skole, og du skal anvende din evne til at dokumentere for at styrke argumentationen for dine valg. I løbet af praktikken skal du udvikle dig fra at være "aktivitetsdesigner" til at designe læringsrum, og du skal blive i stand til at trække på dokumentation og din øvrige viden i en faglig argumentation for dine valg. Du dokumenterer løbende dit arbejde i din portfolio.

Prøve: Udviklings- og læringsrum

Kompetencemål:

- Du kan skabe sammenhænge mellem forskellige udviklings- og læringsrum og varetage pædagogiske og didaktiske opgaver i fritidstilbud og skole samt indgå i professionel kommunikation herom.

Prøveform:

Individuel mundtlig prøve med afsæt i præsentationsportfolien. I forbindelse med prøven trækkes der lod mellem produkterne i præsentationsportfolien.

Se [her](#) hvordan du skal aflevere.

Prøvegrundlag:

Præsentationsportfolien udgøres af tre produkter, der dokumenterer den studerendes egen handlen i praksis, samt en skriftlig refleksion over hver af disse produkter. Produkterne skal være billeder, lyd, film eller praksisfortællinger, der dokumenterer den studerendes arbejde med praktikkens mål.

Produkterne må samlet tage max 10 minutter at gennemse/lytte/læse. Den skriftlige refleksion over produkterne må maksimalt udgøre 10 normalsider á 2400 anslag. Anslagsangivelsen er inklusiv mellemrum og eksklusiv forside, indholdsfortegnelse og litteraturliste.

Bedømmelsesgrundlag:

Præsentationsportfolien og den mundtlige præstation.

Tidsramme for mundtlig prøve:

25 minutter til præsentation og drøftelse. Ca. 1/4 af tiden skal bruges på din præsentation.

Bedømmelse:

Bestået/ikke-bestået.

Intern bedømmelse af en praktikvejleder fra praktikstedet og en underviser, udpeget af ABSALON.

Prøveforudsætning:

Du kan gå til prøve, når du har fået godkendt hele 3. etape.

Videns- og færdighedsmål:

Vidensmål: Du har viden om	Færdighedsmål: Du kan
professionsfaglig kommunikation, argumentation og samarbejde,	kommunikere og samarbejde professionelt med forældre, kolleger, lærere og andre relevante aktører,
ledelse af udviklings- og læringsrum, herunder om klasserumsledelse,	motivere, lede og samle børn og unge om konkret læring,
didaktik og metodik knyttet til læring,	redegøre for sammenhængen mellem metodiske og didaktiske overvejelser og egen pædagogiske praksis,

Vidensmål: Du har viden om	Færdighedsmål: Du kan
bevægelsesmæssige, musiske, æstetiske og kreative processers betydning for trivsel, læring og udvikling,	tilrettelægge, gennemføre og evaluere differentierede læreprocesser inden for udvalgte områder, herunder inddrage børn og unges perspektiv,
omsorg, sundhedsfremmende og forebyggende arbejde og	tilrettelægge, gennemføre og evaluere indsatser, der styrker forebyggelse samt børn og unges omsorg og sundhed, og
6-18 åriges forudsætninger og udviklingsmuligheder, herunder børn med særlig behov, og	tilrettelægge differentierede pædagogiske aktiviteter gennem analyse af børn og unges forudsætninger og udviklingsmuligheder og
førstehjælp	udføre grundlæggende førstehjælp.

Valgmodul og prøve

Som en del af din specialisering skal du vælge et af modulerne nedenfor og til prøve i det tilhørende kompetenceområde. Prøven er beskrevet nederst på siden.

Kreative udtryksformer

Kompetencemål:

- Du kan skabe rammer for, lede og udvikle kreative erfarings- og læreprocesser, som understøtter og inspirerer mennesker til at arbejde kreativt med musiske og æstetiske udtryksformer og kulturskabende virksomhed.

Moduler, der kvalificerer til kompetencemålet:

- [Musik](#)
- [Billedarbejde og visuel kultur](#)
- [Drama](#)
- [Design og håndværk](#)

Natur og udeliv

Kompetencemål:

- Du kan skabe rammer for, lede og udvikle pædagogiske forløb med et naturvidenskabeligt udgangspunkt og med fokus på børn, unge og voksnes naturoplevelser, naturforståelse med uderummet som læringsmiljø.

Moduler, der kvalificerer til kompetencemålet:

- [Natur og udeliv](#)

Sundhedsfremme og bevægelse

Kompetencemål:

- Du kan igangsætte, gennemføre og lede sundhedsfremmende og bevægelsesmæssige aktiviteter og udviklingsprocesser, der understøtter menneskers sundhed, livskvalitet og trivsel og motiverer til kropslig udfoldelse.

Moduler, der kvalificerer til kompetencemålet:

- [Sundhedsfremme, krop og bevægelse](#)
- [Motorisk udvikling og læring](#)
- [Ro, berøring og mindfulness](#)

Medier og digital kultur

Kompetencemål:

- Du kan etablere, udvikle og lede pædagogiske processer og produktioner ved anvendelse af digitale medier.

Modul, der kvalificerer til kompetencemålet:

- [Medier, gaming og digital kultur](#)

Kulturprojekter og kulturelt iværksætteri

Kompetencemål:

- Du kan udvikle, iværksætte og lede kulturprojekter, som sigter mod menneskers inddragelse og deltagelse i og med produktion af kulturliv.

Modul, der kvalificerer til kompetenceprøven:

- [Iværksætteri og projektledelse –med kultur som case](#)

Social innovation og entreprenørskab

Kompetencemål:

- Du kan udfordre eksisterende og udvikle nye pædagogiske praksisser og organiseringsformer, der bidrager til at håndtere udfordringer og nytænkning inden for pædagogprofessionen.

Modul, der kvalificerer til kompetencemålet:

- [Social entreprenørskab og civilsamfundets udvikling](#)

Kulturmøde og interkulturalitet

Kompetencemål:

- Du kan reflektere over og handle i forhold til kulturforskelle, kulturmøder og kulturkonflikter samt inddrage kulturdiversitet som et deltagerperspektiv og en ressource i pædagogisk praksis.

Modul, der kvalificerer til kompetencemålet:

- [Komparativ pædagogik og internationale studier af pædagogisk kultur og profession](#)

Prøve i det valgfrie kompetenceområde

Kompetencemål: Kompetencemålene for de respektive valgfrie kompetenceområder fremgår ovenfor.

Prøveform: Mundtlig gruppeprøve kombineret med synopsis og produkt.

Mundtligt oplæg, synopsis og produkt dokumenterer den studerendes opnåelse af kompetencemålet. Det mundtlige oplæg præsenterer produktet og tager udgangspunkt i synopsis.

Produktet kan opbygges af flere dele, fx observationer/video/lydfiler, materialer, fx sange, danse, tekster, artefakter og flygtige produkter, fx optræden eller gennemførelse af en aktivitet.

Synopsen indeholder følgende elementer:

- Standardforside med navne, studienr. etc.
- Kort præsentation af kompetencemål og udvalgte videns- og færdighedsmål
- Kort beskrivelse af målgruppe og emne/evt. problemstilling
- Kort præsentation af pædagogisk/praktisk/æstetisk gennemførte tiltag (projekt/aktivitet/forløb) i forhold til at dokumentere opnåelse af kompetencemålet
- Litteraturliste med angivelse af relevant videnskabelig litteratur.

Omfang: maks. 3 sider + litteraturliste.

Se [her](#) hvordan du skal aflevere.

Prøvegrundlag:

Mundtlig fremlæggelse, produkt og synopsis.

Bedømmelsesgrundlag:

Helhedsvurdering af synopsis, produkt og mundtlig prøve.

Tidsramme for mundtlig prøve:

- 2 studerende: 30 min. til præsentation og drøftelse
- 3 studerende: 35 min. til præsentation og drøftelse
- 4 studerende: 40 min. til præsentation og drøftelse.

Ca. 1/4 af tidsrammen anvendes på de studerendes præsentation.

Bedømmelse:

Ekstern bedømmelse efter 7-trinsskalaen.

Tværfprofessionelt valgmodul og prøve

Som en del af din specialisering skal du deltage i undervisningen på et af følgende tværfprofessionelle moduler.

Uddannelsen udbyder nødvendigvis ikke alle tværfprofessionelle moduler hvert semester, da der tages hensyn til optaget (sommer og vinteroptaget varierer). Derudover er det ikke sikkert, at alle udbudte moduler oprettes. Oprettelse af modulerne afhænger af antallet af tilmeldte, og hvis der er få tilmeldte bliver modulet ikke oprettet.

Efter modulet skal du til prøve. Prøven er beskrevet nederst på siden.

Kompetencemål:

- Du kan identificere, analysere og reflektere over tværfprofessionelle og tværsektorielle dilemmaer og potentialer, og skal indgå i, koordinere og lede helhedsorienterede og tværgående samarbejdsprocesser.

Moduler:

[Sundhed og krop](#)

[Bevægelse, krop og sind](#)

[Bæredygtig pædagogik som brobygger](#)

[Samarbejde på tværs – i arbejdet med børn og unge](#)

[Børn og unge – trivsel, inklusion og sundhedsfremme](#)

[Maddannelse og smagskultur](#)

[Musisk-æstetiske metoder i arbejdet med børn, unge og voksne i udsatte positioner](#)

[Playful Learning i arbejdet med børn og unge](#)

[Sprog, leg og kultur](#)

[CaR](#)

Prøven i det tværfprofessionelle element

Prøveform og prøvegrundlag:

Individuel mundtlig prøve med udgangspunkt i et spørgsmål, som du trækker ved prøvens start. Spørgsmålet relaterer sig til arbejdet i modulet. Du har 60 min. forberedelse – med alle hjælpemidler, noter og produkter, udarbejdet i modulet, til rådighed. I den mundtlige del af prøven præsenterer du din besvarelse med udgangspunkt i den viden og de færdigheder, som du har tilegnet dig i modulet – og i din uddannelse. Til præsentation og drøftelse er der afsat 25 min., hvor ca. 1/4 af tiden bruges til præsentation.

Bedømmelse:

Prøven er en intern bedømmelse efter 7-trinsskalaen.

Afvigelse fra prøveformen:

Hvis studerende fra flere uddannelser gennemfører et fælles modul og ønsker at gennemføre en gruppeprøve, kan de pædagogstuderende gå til prøve som beskrevet i den studieordning, der er gældende for andre uddannelser, såfremt kravet om ECTS-belastning og kompetencer lever op til beskrivelserne i denne studieordning.

Viden- og færdighedsmål:

Vidensmål: Du har viden om	Færdighedsmål: Du kan
<ul style="list-style-type: none">▪ pædagogers og andres professionsforståelse, faglighed og handlekompetence, herunder lærere, sygeplejersker og socialrådgivere,▪ velfærdssamfundets forskellige sektorer, aktører og deres forskellige perspektiver på opgaver og udfordringer og▪ lovgivning og politiske rammer for det tværgående samarbejde,	basere sin deltagelse i tværfprofessionelt samarbejde med eksempelvis lærere, sygeplejersker og socialrådgivere på refleksioner over pædagogers faglighed, roller og ansvar og skabe helhedsorienterede løsninger ved at inddrage relevante samarbejdspartneres faglighed, roller og ansvar i opgaveløsningen,
samarbejdsformer, herunder kommunikative metoder og strategier, der understøtter det tværgående samarbejde,	formidle pædagogisk faglighed og indsigt til professionelle, brugere og andre centrale parter i en helhedsorienteret praksis,
empiriske undersøgelser af, hvad der kendetegner tværfprofessionelle og tværfsektorielle samskabelsesprocesser,	identificere og tage højde for muligheder og barrierer i det tværfprofessionelle og tværfsektorielle samarbejde, herunder analysere og agere i et felt med etiske dilemmaer,

Vidensmål: Du har viden om	Færdighedsmål: Du kan
projekt- og procesledelse, herunder procesværktøjer, der kan understøtte samarbejdsformer og samskabende processer, og	koordinere projekter og anvende procesværktøjer i samskabende processer og
rammerne for samt potentialer og udfordringer i arbejdet med brugerinddragelse.	udvikle fællesskaber og skabe forandring og værdi ved selvstændigt at indgå i og koordinere samarbejde, der involverer brugere, professionelle og frivilliges netværk og ressourcer.

Didaktik og dannelse

Modulets omfang:

15 ECTS-point.

Modulets placering i uddannelsen:

Specialisering: Skole- og fritidspædagogik.

2/3 af modulet afvikles inden 3. praktik. Den sidste tredjedel afvikles, når 3. praktik er afsluttet.

Modulets kompetencemål:

- Du kan ved at inddrage pædagogiske og didaktisk teorier tilrettelægge, gennemføre og analysere pædagogiske aktiviteter, inkluderende læringsmiljøer, lærings- og undervisningsforløb med henblik på, at børn og unges trivsel, læring, udvikling og dannelse fremmes.

Modulets læringsmål:

- Du har viden om grundlæggende teorier om didaktik og dannelse med relevans for skole- fritidsområdet. Du har viden om professionsetiske udfordringer, herunder kritisk refleksion over og udvikling af pædagogisk praksis.
- Du kan vurdere præmisser for teorier, metoder og praktiske færdigheder og på den baggrund vælge teorier, metoder og færdigheder, målrettet en specifik kontekst.
- Du har afprøvet, hvordan sanselige erfaringer, erkendelser og artefakter indgår i børn og unges dannelsesproces, fx forskellige kunstneriske formsprog, kropslige og digitale udtryksformer, natur og bevægelse.
- Du har viden om pædagogens rolle i arbejdet med 6-18-årige, og har færdigheder i at understøtte forskellige kreative tilgange til læring, undervisning og dannelse.

- Med klar reference til professionens vidensgrundlag kan du demonstrere dit arbejde med at skabe rammer for børn og unges trivsel, læring, udvikling og dannelse, og du kan med udgangspunkt i analyser af praksis identificere inddragelses- og deltagelsesmuligheder.

Modulets indhold:

Modulet tager afsæt i dine erfaringer fra tidligere moduler og praktikker samt 3. praktikperiode. I løbet af modulet skal du styrke dit pædagogiske arbejde med 6-18-åriges trivsel, læring, udvikling og dannelse. Du skal fordybe dig i didaktiske og dannelsesmæssige tilgange, og du skal lære at vurdere og diskutere din egen professionelle praksis, samtidig med at du udvikler og faciliterer børn og unges dannelsesprocesser. Du skal inddrage og udvikle den viden og de færdigheder, du har tilegnet dig i tidligere moduler og praktikperioder, og du skal på den baggrund udarbejde og analysere en case med udgangspunkt i en pædagogisk problemstilling. Casen skal knytte an til modulets kompetencemål.

Modulets evaluering:

Modulets indhold, tilrettelæggelse samt din egen læring evalueres i slutningen af modulet. Dit læringsudbytte evalueres ved den efterfølgende prøve i kompetenceområdet.

Modulgodkendelse:

For at få den første del af modulet godkendt, skal du være fremmødt 85% af undervisningen. Fremmødet registreres på Itslearning. Ved mere end 15% fravær skal du udarbejde en afhjælpningsopgave.

Prøve: Didaktik og dannelse

Kompetencemål:

Du kan – med inddragelse af pædagogiske og didaktiske teorier – tilrettelægge, gennemføre og analysere pædagogiske aktiviteter, inkluderende læringsmiljøer samt lærings- og undervisningsforløb med henblik på, at børns og unges trivsel, læring, udvikling og dannelse fremmes.

Prøveform:

Mundtlig gruppeprøve med udgangspunkt i i skriftlig opgave, der udarbejdes på baggrund af en selvproduceret case. Gruppen består af 2-4 studerende.

Læs mere om formål og krav til den skriftlige opgave og udarbejdelse af case [her](#).

Se [her](#) hvordan du skal aflevere.

Prøvegrundlag:

Skriftligt produkt.

Omfang af skriftligt produkt:

- 2 studerende: maks. 14.400 anslag
- 3 studerende: maks. 19.200 anslag
- 4 studerende: maks. 24.000 anslag.

Bedømmelsesgrundlag:

Helhedsvurdering af skriftligt produkt og mundtlig præstation.

Tidsramme for mundtlig prøve:

- 2 studerende: 25 minutter til præsentation og drøftelse
- 3 studerende: 30 minutter til præsentation og drøftelse
- 4 studerende: 35 minutter til præsentation og drøftelse.

Ca. 1/4 af tidsrammen anvendes på de studerendes præsentation.

Bedømmelse:

Ekstern bedømmelse efter 7-trinsskalaen.

Videns- og færdighedsmål:

Vidensmål: Du har viden om	Færdighedsmål: Du kan
6–18 åriges kognitive, emotionelle, fysiske, motoriske og sansemæssige forudsætninger og udvikling,	anvende viden om børn og unges udvikling og forudsætninger i pædagogisk praksis i skole og fritidstilbud,
hvordan pædagogisk praksis kan understøtte undervisning, udvikling og læring i skole og fritidstilbud,	tilrettelægge, gennemføre og evaluere aktiviteter, der understøtter undervisning og læring i skole og fritidstilbud, herunder varetage den understøttende undervisning i skolen,
læring, læringsmål og motivation,	basere pædagogisk arbejde på indsigt i forskellige teorier om læring og motivation, herunder de forskellige teoriers potentialer, begrænsninger og menneskesyn,
børns og unges kropslige, kulturelle og musik-kreative udvikling og om aktivitetsmuligheder inden for bevægelse og æstetiske udtryksformer,	tilrettelægge, gennemføre og evaluere aktiviteter, der fremmer børns og unges nysgerrighed, interesse og aktive deltagelse inden for de kropslige, kreative og musikke områder,

Vidensmål: Du har viden om	Færdighedsmål: Du kan
natur, matematisk opmærksomhed, teknik og udeliv samt pædagogiske aktiviteter inden for dette område målrettet børn og unge,	udvikle, gennemføre og evaluere pædagogiske aktiviteter inden for natur, matematisk opmærksomhed, teknik og udeliv, herunder inddrage børn og unges perspektiv samt relevant pædagogisk viden,
børn og unges mediebrug og mediekultur, om udviklingen af børns it- og mediekompetencer og mediedannelse samt om it og mediernes forskellige udtryksformer,	vurdere og anvende forskellige it, medier og mediekritiske tilgange i pædagogisk praksis - både analoge og digitale,
professionsetik og etiske dilemmaer i pædagogisk praksis for børn og unge og	analysere og vurdere etiske problemstillinger på en måde, så det bidrager til kvalificering af pædagogisk praksis, og
pædagogiske og didaktiske teorier og metoder, der retter sig mod såvel fritids- som skoleområdet.	vurdere og anvende pædagogisk og didaktisk teori i pædagogisk praksis.

Denne prøve er beskrevet i den nationale del af studieordningen. Den ovenstående tekst er vejledende og præsenteres sammen med ABSALONs studieordning, så du som studerende kun skal orientere dig ét sted. Den nationale studieordning kan ses her: <http://paedagoguddannelsenet.dk>.

Samarbejde og udvikling – 3. praktik

Du er nu nået frem til 3. praktik, der er en specialiseringspraktik. I pædagoguddannelsens praktikhåndbog kan du læse mere om praktikken, hvordan du skal forberede dig, dens studiedage og den afsluttende prøve. Se praktikhåndbogen [her](#).

Praktikkens omfang:

30 ECTS-point, svarende til 6 måneders praktik med en gennemsnitlig arbejdstid på 32,5 timer på praktikstedet + 10 studiedage på ABSALON.

Praktikkens placering i uddannelsen:

Specialisering: Skole- og fritidspædagogik.

Praktikkens kompetencemål:

- Du kan arbejde tværprofessionelt med udvikling af skole- og fritidspædagogik, så børn og unges trivsel, udvikling og læring fremmes.

Praktikkens indhold:

Når praktikken starter, har du allerede et nuanceret fagsprog, og du har erfaring med etablering af læringsrum igennem en bred vifte af pædagogiske aktiviteter. Fra det tværprofessionelle modul har du herudover grundlæggende viden om det tværprofessionelle samarbejde. I praktikken skal du flytte til fokus fra den pædagogiske kernefaglighed til barnets og den unges trivsel, udvikling og læring. Det vil sige, at du skal lære at se dit eget arbejde i sammenhæng med andre faggruppers og indgå i professionelle samarbejder, der har barnet/den unge i centrum. Som en del af praktikken skal du implementere den aktivitet/forløb, du har arbejdet med på modulet "Barndom, ungdom, didaktik og dannelse". I løbet af din praktik skal du demonstrere en innovativ tilgang til det tværprofessionelle samarbejde med barnet/den unge i centrum og bidrage til en positiv udvikling af det professionelle arbejde med børn og unge. Du dokumenterer løbende dit arbejde i din portfolio.

Prøve: Samarbejde og udvikling

Kompetencemål:

- Du kan arbejde tværprofessionelt med udvikling af skole- og fritidspædagogik, så børn og unges trivsel, udvikling og læring fremmes.

Prøveform:

Individuel mundtlig prøve med afsæt i præsentationsportfolien.

Præsentationsportfolien skal indeholde produkttyper, der dokumenterer din opnåelse af kompetencemålet, herunder arbejdet med samt refleksion over udvalgte og væsentlige videns- og færdighedsmål.

Præsentationsportfolien skal indeholde refleksioner over din egen læring og udvikling i opnåelse af kompetencemålet. Du skal redegøre for, hvorfor præsentationsportfolien er sammensat, som den er.

Se [her](#) hvordan du skal aflevere.

Prøvegrundlag:

Præsentationsportfolien indeholder både et skriftligt produkt, maks. 24.000 anslag, og én eller flere produkttyper, eksempelvis film, billedmateriale og lyd, som det samlet tager maks. 10 minutter at gennemse.

Bedømmelsesgrundlag:

Præsentationsportfolien og den mundtlige præstation.

Tidsramme: 25 minutter til præsentation og drøftelse. Ca. 1/4 af tiden skal bruges på den studerendes præsentation.

Bedømmelse:

Bestået/ikke-bestået. Ekstern bedømmelse af en praktikvejleder fra praktikstedet, en underviser udpeget af professionshøjskolen og en censor.

Videns- og færdighedsmål:

Vidensmål: Du har viden om	Færdighedsmål: Du kan
institutionelle og organisatoriske rammer for det skole- og fritidspædagogiske arbejde,	agere professionelt inden for de givne institutionelle og organisatoriske rammer for området,
tværprofessionelt samarbejde med lærere og andre faggrupper, herunder teamsamarbejde og kollaborative fællesskaber,	analysere, vurdere og agere på faglige udfordringer i samarbejdet med lærere og andre faggrupper,
praktikstedets organisation i forhold til tværprofessionelt samarbejde,	indgå i samt analysere og vurdere praktikstedets tværprofessionelle samarbejdspraksis,
forandringsprocesser og innovation,	deltage i udviklingen af den pædagogiske praksis gennem innovative og eksperimenterende tiltag,
didaktiske og pædagogiske metoder til udvikling af pædagogisk praksis, herunder dokumentation og evaluering.	sætte mål, anvende dokumentations- og evalueringsmetoder og udvikle viden gennem deltagelse, systematisk erfaringsopsamling og refleksion over pædagogisk praksis.

Identitet og fællesskab

Modulets omfang:

15 ECTS-point.

Modulets placering i uddannelsen:

Specialisering: Skole- og fritidspædagogik.

Modulets kompetencemål:

Den studerende kan varetage og analysere pædagogisk arbejde, der støtter og faciliterer børn og unges læring, udvikling, inklusion, trivsel og perspektiver.

Modulets læringsmål:

- Du har grundlæggende teoretisk, empirisk og praksis-baseret viden om og handlingskompetencer i forhold til: 6-18-åriges læring og udvikling, pædagogiske aktiviteter, faglige og sociale fællesskaber, trivsel og inklusion.
- Du er i stand til at identificere problemstillinger og/eller dilemmaer, der relaterer sig til identitet og fællesskaber. Med udgangspunkt i problemet/dilemmaet kan du planlægge og implementere én eller flere pædagogiske aktiviteter og/eller miljøer, der fremmer trivsel, læring og/eller udvikling.
- Du kan analysere miljøer og/eller aktiviteter og begrunde din analysestrategi og din inddragelse af teori. Desuden kan du inddrage pædagogiske og didaktisk teorier og tilrettelægge, gennemføre og analysere pædagogiske aktiviteter, inkluderende læringsmiljøer, lærings- og undervisningsforløb med henblik på, at 6-18-åriges trivsel, læring, udvikling og dannelse fremmes.
- Du kan, sammen med andre, diskutere og kritisere analyser og brug af teori og fremstille jeres fælles arbejde med modulets læringsmål i et sammenhængende skriftligt produkt.

Modulets indhold:

I løbet af modulet skal du oparbejde et overblik over dilemmaer, muligheder og perspektiver i arbejdet med 6-18-åriges fællesskaber. Du skal lære, hvordan individuelle, sociale, institutionelle og kulturelle rammer stiller sig som betingelser i fællesskaber, og derigennem skal du nuancere dit blik for pædagogens rolle i 6-18-åriges deltagelsesmuligheder.

Sammen med dine medstuderende skal du omsætte viden om modulets dilemmaer, muligheder og perspektiver i tilrettelæggelse, gennemførelse og evaluering af pædagogiske aktiviteter, der tager afsæt i jeres valgmoduler, og som retter sig mod 6-18-åriges fællesskaber, og hvordan dette har betydning for det enkelte individs deltagelses- og handlemuligheder samt identitetsudvikling.

Sammen med din gruppe skal du begrunde jeres aktivitet med udgangspunkt i relevant litteratur og teori. I skal dokumentere aktiviteten, og jeres vurderinger skal ske som en analyse af egen eller andres praksis.

Modulets evaluering:

Modulets indhold, tilrettelæggelse samt din egen læring evalueres i slutningen af modulet. Dit læringsudbytte evalueres ved den efterfølgende prøve i kompetenceområdet.

Modulgodkendelse:

For at få den første del, 9. etape start, godkendt, skal du aflevere din og din gruppes foreløbige problemformulering inden for modulets første tre uger. Aflevering via Wiseflow.

Prøve: Identitet og fællesskab

Kompetencemål:

Den studerende kan varetage og analysere pædagogisk arbejde, der støtter og faciliterer børn og unges læring, udvikling, inklusion, trivsel og perspektiver.

Prøveform:

Skriftlig projektopgave i grupper på 2-4 studerende.

Prøvegrundlag:

Skriftlig projektopgave af et omfang på:

- 2 studerende: maks. 24.000 anslag
- 3 studerende: maks. 36.000 anslag
- 4 studerende: maks. 48.000 anslag.

Anslagsangivelser er inklusive mellemrum og eksklusive forside, indholdsfortegnelse og litteraturliste. Det skriftlige produkt dokumenterer de studerendes opnåelse af kompetencemålet, herunder arbejdet med udvalgte og væsentlige videns- og færdighedsmål.

Se [her](#) hvordan du skal aflevere.

Bedømmelsesgrundlag:

Skriftligt produkt. Det skal fremgå, hvilke studerende der er ansvarlige for de enkelte dele af opgaven. Evt. problemformulering, metodeafsnit og konklusion kan forfattes i fællesskab. I alle øvrige afsnit skal det angives, hvilken studerende der er ansvarlig for det pågældende afsnit.

Bedømmelse:

Ekstern bedømmelse efter 7-trinsskalaen.

Videns- og færdighedsmål:

Vidensmål: Du har viden om	Færdighedsmål: Du kan
børn og unges socialisering og identitetsdannelse, herunder krop og seksualitet,	understøtte børns og unges socialisering, identitetsdannelse og perspektiver,
grupperelationer, gruppeprocesser og gruppeledelse,	understøtte børne- og ungegruppers trivsel, interaktion, udvikling og normdannelse og fremme deres muligheder for deltagelse og udfoldelse i inkluderende fællesskaber,
sprog, sproglige udtryksformer og sprogtilegnelse,	motivere og understøtte børns udvikling af et nuanceret og varieret sprog i alle typer af aktiviteter,
leg, legeteorier og legekulturer i historisk og aktuel belysning,	etablere inkluderende læringsmiljøer gennem motivering og understøttelse af legende processer,

Vidensmål: Du har viden om	Færdighedsmål: Du kan
etnicitet, kulturforståelse, kulturelle fællesskaber, to-sprogethed og integrationsprocesser,	identificere integrationsmuligheder blandt børn og unge og understøtte udviklingen af kulturelle fællesskaber,
forældresamarbejde og inddragelse af forældre i forhold til børn og unges udvikling,	tilrettelægge forældresamarbejde med udgangspunkt i det enkelte barn eller unges trivsel, læring og udvikling,
gældende lovgivning på skole- og fritidsområdet, herunder internationale konventioner,	agere professionelt inden for det gældende retsgrundlag og varetage skriftlig kommunikation med offentlige myndigheder,
social mobilitet samt social- og specialpædagogiske metoder i en pædagogisk sammenhæng og	anvende differentierede metoder med henblik på understøttelse af børn og unges sociale mobilitet og chancelighed og
videnskabelige teorier og metoder i relation til pædagogisk praksis, herunder evidensbaserede metoder.	analysere og vurdere videngrundlaget for pædagogisk praksis, herunder anvende videnskabelige metoder til undersøgelse og udvikling af pædagogisk praksis.

Bachelorprojekt, praktik og prøve

Forløbets omfang:

20 ECTS-point, sammensat af 5 ECTS til undersøgelsespraktik og 15 ECTS til BA-projekt.

Forløbets placering i uddannelsen:

Afslutning af specialiseringen.

Kompetencemål:

- Du kan identificere, undersøge, udvikle og perspektivere pædagogfaglige problemstillinger.

Læringsmål:

Målet er, at du som studerende skal tilegne dig kompetencer både som professionsudøver og professionsudvikler. Det betyder, at du både skal planlægge, gennemføre og evaluere pædagogisk arbejde, og at du fagligt er kvalificeret til at udvikle og forny den pædagogiske praksis og profession, som du fremadrettet skal være en del af.

Forudsætningen for at kunne det er, at du, ved hjælp af *relevante og velbegrundede metoder*, indsamler, analyserer og vurderer relevant empiri. Empirien danner et vidensbaseret grundlag for, at du kan vurdere,

hvilke udviklingstiltag der med fordel kan iværksættes, samt hvilke muligheder og begrænsninger der kan være knyttet til disse tiltag. Arbejdet med bachelorprojektet kvalificerer dig således til at arbejde systematisk med både undersøgende, udviklende og perspektiverende tiltag i pædagogisk praksis.

Forløbets indhold:

Bachelorprojektet skal udspringe af din specialisering og forankres i 4. praktik, hvor du, i samarbejde med én eller flere pædagogiske institutioner, undersøger, udvikler og perspektiverer pædagogisk praksis igennem en selvvalgt problemformulering. Du kan læse kravene til udformning af bachelorprojektet [her](#).

4. praktik adskiller sig fra de tre andre praktikker, da det ikke er en egentlig arbejdspraktik, men derimod en undersøgelsespraktik, hvor du indsamler empiri til dit bachelorprojekt.

Praktikperioden strækker sig over 16 dage, og empiriindsamlingen kan foregå i én eller flere pædagogiske institutioner og fordeles over en længere periode, hvorfor det ikke nødvendigvis skal være 16 sammenhængende dage. Forberedelse af undersøgelsesdesign, bearbejdning og analyse af empiri samt formidling af empiriske undersøgelsesresultater kan være indeholdt i de 16 dage, hvis det aftales med de pædagogiske institutioner og dermed fremgår af institutionskontrakten. Du kan læse mere om praktikken i [praktikhåndbogen](#).

Vejledning:

Du får tildelt en fast vejleder, som også vil være din eksaminator til bachelorprøven. Formålet med vejledningen er at støtte dig i din læring hen imod opnåelse af kompetence- og læringsmålet for bachelorprojektet. Vejleder kommer med udspil, supplerer, udvider, afgrænser og udfordrer dig på baggrund af det oplæg, du fremsender.

Vejledning foregår således altid på et skriftligt grundlag. Vejleder læser udpluk af, men ikke hele din opgave. Du skal aftale konkret med din vejleder, hvor meget og hvornår skriftligt materiale skal være fremsendt forud for vejledning. Vær opmærksom på, at vejleder ikke forhåndsgodkender din opgave eller garanterer et bestemt karakterniveau i forhold til det skriftlige materiale. Den endelige bedømmelse foregår som en samlet bedømmelse af både din skriftlige og din mundtlige præstation ved prøven.

Vejledning gives ud fra følgende fordelingsnøgle:

- 1 studerende: tre vejledningslektioner + én klyngevejledning
- 2 studerende: fire vejledningslektioner + én klyngevejledning
- 3-4 studerende: fem vejledningslektioner + én klyngevejledning.

Prøve:

Forløbet afsluttes af en prøve, der er sammensat af din eller jeres skriftlige bachelorprojekt og en mundtlig prøve.

Se [her](#) hvordan du skal aflevere.

Prøvegrundlag:

Bachelorprojektet og den mundtlige præsentation.

Omfang:

Det skriftlige projekt må maksimalt have et omfang på:

- 1 studerende: 60.000 anslag
- 2 studerende: 72.000 anslag
- 3 studerende: 84.000 anslag
- 4 studerende: 96.000 anslag.

Hertil kommer forside, resumé, indholdsfortegnelse, litteraturliste og bilag. Hvis du/I inddrager andre dokumentationsformer, skal de være beskrevet i det skriftlige produkt.

Tidsramme for den mundtlige prøve:

- 1 studerende: 20 min. til præsentation og drøftelse, 10 min. votering
- 2 studerende: 40 min. til præsentation og drøftelse, 10 min. votering
- 3 studerende: 50 min. til præsentation og drøftelse, 15 min. votering
- 4 studerende: 60 min. til præsentation og drøftelse, 15 min. votering.


Den/de studerende råder over ca. en tredjedel af tiden til præsentation.

Bedømmelsesgrundlag:

Helhedsvurdering af den skriftlige og den mundtlige del. Den/de studerendes formulerings- og staveevne indgår i den samlede bedømmelse af eksamenspræstationen.

Bedømmelse:

Ekstern bedømmelse efter 7-trinsskalaen – du får en samlet karakter for både det skriftlige produkt og den mundtlige præstation. Ved gruppeprøver skal du være opmærksom på, at karaktergivningen altid er individuel, hvilket betyder, at I kan få forskellige karakterer, selv om I går op som en gruppe.



Social/special

Modul: Professionsviden og forskning

Modulets omfang:

10 ECTS-point.

Modulets placering i uddannelsen:

Specialisering: Social- og specialpædagogik.

Modulets kompetencemål:

- Du kan, med udgangspunkt i de tre målgruppers forudsætninger og perspektiver, identificere og varetage pædagogiske opgaver i relation hertil. Du har indsigt i social- og specialpædagogiske paradigmer, vidensformer og metoder.
- Du kan tilrettelægge, gennemføre og evaluere social- og specialpædagogiske indsatser og aktiviteter, der sigter mod at fremme trivsel og livskvalitet, og som understøtter de tre målgruppers udvikling, læreprocesser og deltagelse i fællesskaber.

Modulets læringsmål:

- Du kan redegøre for, analysere og håndtere social- og specialpædagogisk praksis ud fra et historisk perspektiv.
- Du kan anvende forskningsbaseret viden i analyser og vurderinger, der understøtter udvikling, læring og livsbetingelser blandt mennesker i udsatte positioner.
- Du kan udvikle social- og specialpædagogisk praksis igennem håndtering af professionsetik i relation til egne og andres undersøgelser af social- og specialpædagogisk praksis.
- Du kan planlægge og lede projektprocesser.

Modulets indhold:

Modulet starter din specialisering og danner fundamentet for den resterende del af din uddannelse. I løbet af modulet oparbejder du et overblik over det historiske, etiske og videnskabelige udgangspunkt i social- og specialpædagogisk praksis. Du skal lære at identificere aktuelle udfordringer, etiske dilemmaer og aktuelle paradigmer i relation til social- og specialpædagogisk arbejde og praksis med mennesker i udsatte positioner. I forlængelse heraf skal du tilegne dig viden om, hvordan videnskabelige metoder – herunder evidensbaserede metoder – indgår i social- og specialpædagogikkens teori og praksis. Som en del af modulet skal du lære at planlægge og lede projektprocesser, og du skal træne din/e evne/r til projektstyring i en undersøgelse af praksis, hvor du redegør for anvendt metode (metoder), den analytiske tilgang og de forskningsetiske implikationer. Du skal inddrage den viden og de færdigheder, du opbygger på den resterende del af din uddannelse.

Modulets evaluering:

Modulets indhold, tilrettelæggelse samt din egen læring evalueres i slutningen af modulet. Evalueringen af egen læring gemmer du i din portfolio.

Modulgodkendelse:

Du skal som minimum deltage i følgende aktiviteter for at få godkendt modulet:

- Inden for den første uge af modulet skal du udarbejde en plan for arbejdet med modulets indhold. Din plan skal vise, hvordan du tilrettelægger dit studie, så det udgør en gennemsnitlig ugentlig aktivitet på 41 timer. Du skal planlægge dit studie, så du deltager i forskellige arbejdsformer. Du kan læse mere om [arbejdsformer her](#). Planen indsættes i din portfolio
- I løbet af modulet skal du deltage i planlægning, udarbejdelse og fremlæggelse af modulets opgave. Opgaven er beskrevet i modulets undervisningsplan, og du skal indsætte opgaven eller dokumentation for, at du har løst opgaven, i din portfolio
- I slutningen af modulet skal du evaluere din egen og eventuelt din gruppes læreproces. Evalueringen gemmes i din portfolio.

Det fremgår af modulets undervisningsplan, hvordan du skal arbejde med aktiviteterne i løbet af modulet. I undervisningsplanen kan du ligeledes se, hvornår du skal aflevere din præsentationsportfolio, der nu skal indeholde din plan, modulopgave og evaluering af egen og evt. gruppens læreproces. Præsentationsportfolioen afleveres i Wiseflow.

Hvis ikke du opfylder deltagelsespligten, skal du aflevere en erstatningsopgave for at få modulet godkendt. Erstatningsopgaven er sammensat af samme elementer som beskrevet ovenfor. Det vil sige, at du skal udarbejde en læringsplan, modulopgave og evaluering af egen læreproces. Herudover skal du udarbejde en selvstændig opgave, der enten kan bestå af:

- En skriftlig opgave på 6-8 normalsider hvor du dokumenterer dit udbytte af arbejdet med modulopgaven og relaterer dit udbytte til flere af modulets læringsmål. Opgaven skal henvise til relevant videnskabelig litteratur og indeholde dokumentation for viden og færdighedstræning.
- En videoproduktion på maks. 10 minutter med samme formål. Videoen skal ligeledes henvise til relevant litteratur og dokumentere færdighedstræning.

Dette modul er beskrevet i den nationale del af studieordningen. Den ovenstående tekst er vejledende og præsenteres sammen med ABSALONs studieordning, så du som studerende kun skal orientere dig ét sted. Den nationale studieordning kan ses her: <http://paedagoguddannelsenet.dk>.

Relationer og kommunikation – 2. praktik

I begyndelsen af din specialisering ligger 2. praktik, der er en specialiseringspraktikperiode.

Pædagoguddannelsen har udviklet en praktikhåndbog, hvor du kan læse mere om praktikken. Fx hvordan du får tildelt en praktikplads, hvordan du skal forberede dig til praktikken, dens studiedage og den afsluttende prøve. Se praktikhåndbogen [her](#).

Praktikkens omfang:

30 ECTS-point, svarende til 6 måneders praktik med en gennemsnitlig arbejdstid på 32,5 timer på praktikstedet + 10 studiedage på ABSALON.

Praktikkens placering i uddannelsen:

Specialisering: Social- og specialpædagogik.

Praktikkens kompetencemål:

- Du kan kommunikere professionelt i relation til målgruppen og kollegaer og kan på den baggrund gennemføre pædagogiske aktiviteter på et etisk forsvarligt grundlag.

Praktikkens indhold:

Ved modulets begyndelse har du viden om, hvordan du får øje på og håndterer etiske problemstillinger i pædagogisk praksis. Igennem praktikken inddrager du denne viden og kan argumentere for etiske overvejelser og valg i forbindelse med din kommunikation med barnet/borgeren/brugeren, din måde at skabe og understøtte relationer på samt din måde at designe aktiviteter på. Ved modulets afslutning kan du således gennemføre og begrunde etisk forsvarlig praksis i et nuanceret fagsprog. Du dokumenterer løbende dit arbejde i din portfolio.

Prøve: Relationer og kommunikation

Kompetencemål:

- Du kan kommunikere professionelt i relation til målgruppen og kolleger og kan på den baggrund gennemføre pædagogiske aktiviteter på et etisk fagligt forsvarligt grundlag.

Prøveform:

Individuel mundtlig prøve med afsæt i præsentationsportfolien. I forbindelse med prøven trækkes der lod mellem produkterne i præsentationsportfolien.

Se [her](#) hvordan du skal aflevere.

Prøvegrundlag:

Præsentationsportfolien udgøres af tre produkter, der dokumenterer den studerendes egen handling i praksis, samt en skriftlig refleksion over hver af disse produkter. Produkterne skal være billeder, lyd, film eller praksisfortællinger, der dokumenterer den studerendes arbejde med praktikkens mål.

Produkterne må samlet tage max 10 minutter at gennemse/lytte/læse. Den skriftlige refleksion over produkterne må maksimalt udgøre 10 normalsider á 2400 anslag. Anslagsangivelsen er inklusiv mellemrum og eksklusiv forside, indholdsfortegnelse og litteraturliste.

Bedømmelsesgrundlag:

Præsentationsportfolien og den mundtlige præstation.

Tidsramme for mundtlig prøve:

25 minutter til præsentation og drøftelse. Ca. 1/4 af tiden skal bruges på din præsentation.

Bedømmelse:

Bestået/ikke-bestået.

Intern bedømmelse af en praktikvejleder fra praktikstedet og en underviser, udpeget af ABSALON .

Prøveforudsætning:

Du kan gå til prøve, når du har fået godkendt hele 3. etape.

Videns- og færdighedsmål:

Vidensmål: Du har viden om	Færdighedsmål: Du kan
kommunikationsformer og relationsdannelse, herunder om den professionelle samtale,	kommunikere professionelt, etablere og indgå i professionelle relationer til mennesker i udsatte positioner,
professionsetik og pædagogiske værdier,	analysere og vurdere etik, magt og ligeværd i sin egen og andres tilgang til det enkelte menneske og til fællesskaber,
konflikt- og voldsforebyggelse, konfliktnedtrapning og udadreagerende adfærd,	vurdere konflikter, forebygge og håndtere konflikter samt evaluere indgreb i konflikt- og voldsepisoder,
bevægelsesmæssige, musiske, æstetiske og kreative processers betydning i den socialpædagogiske praksis og	tilrettelægge, gennemføre og evaluere pædagogiske aktiviteter inden for udvalgte områder, herunder inddrage børn, unge og voksnes kreativitet og perspektiv og
hjælpemidler og professionsteknologier i et lærings- og udviklingsperspektiv og	vurdere og anvende hjælpemidler og professionsteknologier i samarbejde med mennesker med særlige behov med henblik på at understøtte udvikling og læring og
førstehjælp	udføre grundlæggende førstehjælp

Valgmodul og prøve

Som en del af din specialisering skal du vælge et af modulerne nedenfor og til prøve i det tilhørende kompetenceområde. Prøven er beskrevet nederst på siden.

Kreative udtryksformer

Kompetencemål:

- Du kan skabe rammer for, lede og udvikle kreative erfarings- og læreprocesser, som understøtter og inspirerer mennesker til at arbejde kreativt med musiske og æstetiske udtryksformer og kulturskabende virksomhed.

Moduler, der kvalificerer til kompetencemålet:

- [Musik](#)
- [Billedarbejde og visuel kultur](#)

- [Drama](#)
- [Design og håndværk](#)

Natur og udeliv

Kompetencemål:

- Du kan skabe rammer for, lede og udvikle pædagogiske forløb med et naturvidenskabeligt udgangspunkt og med fokus på børn, unge og voksnes naturoplevelser, naturforståelse med uderummet som læringsmiljø.

Moduler, der kvalificerer til kompetencemålet:

- [Natur og udeliv](#)

Sundhedsfremme og bevægelse

Kompetencemål:

- Du kan igangsætte, gennemføre og lede sundhedsfremmende og bevægelsesmæssige aktiviteter og udviklingsprocesser, der understøtter menneskers sundhed, livskvalitet og trivsel og motiverer til kropslig udfoldelse.

Moduler, der kvalificerer til kompetencemålet:

- [Sundhedsfremme, krop og bevægelse](#)
- [Motorisk udvikling og læring](#)
- [Ro, berøring og mindfulness](#)

Medier og digital kultur

Kompetencemål:

- Du kan etablere, udvikle og lede pædagogiske processer og produktioner ved anvendelse af digitale medier.

Modul, der kvalificerer til kompetencemålet:

- [Medier, gaming og digital kultur](#)

Kulturprojekter og kulturelt iværksætteri

Kompetencemål:

- Du kan udvikle, iværksætte og lede kulturprojekter, som sigter mod menneskers inddragelse og deltagelse i og med produktion af kulturliv.

Modul, der kvalificerer til kompetenceprøven:

- [Iværksætterier og projektledelse – med kultur som case](#)

Social innovation og entreprenørskab

Kompetencemål:

- Du kan udfordre eksisterende og udvikle nye pædagogiske praksisser og organiseringsformer, der bidrager til at håndtere udfordringer og nytænkning inden for pædagogprofessionen.

Modul, der kvalificerer til kompetencemålet:

- [Socialt entreprenørskab og civilsamfundets udvikling](#)

Kulturmøde og interkulturalitet

Kompetencemål:

- Du kan reflektere over og handle i forhold til kulturforskelle, kulturmøder og kulturkonflikter samt inddrage kulturdiversitet som et deltagerperspektiv og en ressource i pædagogisk praksis.

Modul, der kvalificerer til kompetencemålet:

- [Komparativ pædagogik og internationale studier af pædagogisk kultur og profession](#)

Prøve i det valgfrie kompetenceområde

Kompetencemål: Kompetencemålene for de respektive valgfrie kompetenceområder fremgår ovenfor.

Prøveform: Mundtlig gruppeprøve kombineret med synopsis og produkt.

Mundtligt oplæg, synopsis og produkt dokumenterer den studerendes opnåelse af kompetencemålet. Det mundtlige oplæg præsenterer produktet og tager udgangspunkt i synopsis.

Produktet kan opbygges af flere dele, fx observationer/video/lydfiler, materialer, fx sange, danse, tekster, artefakter og flygtige produkter, fx optræden eller gennemførelse af en aktivitet. Produktet medbringes til den mundtlige prøve.

Synopsen indeholder følgende elementer:

- Standardforside med navne, studienr. etc.
- Kort præsentation af kompetencemål og udvalgte videns- og færdighedsmål.
- Kort beskrivelse af målgruppe og emne/evt. problemstilling.
- Kort præsentation af pædagogisk/praktisk/æstetisk gennemførte tiltag (projekt/aktivitet/forløb) i forhold til at dokumentere opnåelse af kompetencemålet.
- Litteraturliste med angivelse af relevant videnskabelig litteratur.

Omfang: maks. 3 sider + litteraturliste.

Se [her](#) hvordan du skal aflevere.

Prøvegrundlag:

Mundtlig fremlæggelse, produkt og synopsis.

Bedømmelsesgrundlag:

Helhedsvurdering af synopsis, produkt og mundtlig prøve.

Tidsramme for mundtlig prøve:

- 2 studerende: 30 min. til præsentation og drøftelse.
- 3 studerende: 35 min. til præsentation og drøftelse
- 4 studerende: 40 min. til præsentation og drøftelse.

Ca. 1/4 af tidsrammen anvendes på de studerendes præsentation.

Bedømmelse:

Ekstern bedømmelse efter 7-trinsskalaen.

Tværfprofessionelt valgmodul og prøve

Som en del af din specialisering skal du deltage i undervisningen på et af følgende tværfprofessionelle moduler.

Uddannelsen udbyder nødvendigvis ikke alle tværfprofessionelle moduler hvert semester, da der tages hensyn til optaget (sommer og vinteroptaget varierer). Derudover er det ikke sikkert, at alle udbudte moduler oprettes. Oprettelse af modulerne afhænger af antallet af tilmeldte, og hvis der er få tilmeldte bliver modulet ikke oprettet.

Efter modulet skal du til prøve. Prøven er beskrevet nederst på siden.

Kompetencemål:

- Du kan identificere, analysere og reflektere over tværfprofessionelle og tværfsektorielle dilemmaer og potentialer, og skal indgå i, koordinere og lede helhedsorienterede og tværfgående samarbejdsprocesser.

Moduler:

[Sundhed og krop](#)

[Bevægelse, krop og sind](#)

[Bæredygtig pædagogik som brobygger](#)

[Samarbejde på tværs – i arbejdet med børn og unge](#)

[Børn og unge – trivsel, inklusion og sundhedsfremme](#)

[Maddannelse og smagskultur](#)

[Musisk-æstetiske metoder i arbejdet med børn, unge og voksne i udsatte positioner](#)

[Playful Learning i arbejdet med børn og unge](#)

[Sprog, leg og kultur](#)

[CaR](#)

[Tværprofessionelt arbejde med integration, etnicitet og kultur](#)

Prøven i det tværprofessionelle element

Prøveform og prøvegrundlag:

Individuel mundtlig prøve med udgangspunkt i et spørgsmål, som du trækker ved prøvens start. Spørgsmålet relaterer sig til arbejdet i modulet. Du har 60 min. forberedelse – med alle hjælpemidler, noter og produkter, udarbejdet i modulet, til rådighed. I den mundtlige del af prøven præsenterer du din besvarelse med udgangspunkt i den viden og de færdigheder, som du har tilegnet dig i modulet – og i din uddannelse. Til præsentation og drøftelse er der afsat 25 min., hvor ca. 1/4 af tiden bruges til præsentation.

Bedømmelse:

Prøven er en intern bedømmelse efter 7-trinsskalaen.

Afvigelse fra prøveformen:

Hvis studerende fra flere uddannelser gennemfører et fælles modul og ønsker at gennemføre en gruppeprøve, kan de pædagogstuderende gå til prøve som beskrevet i den studieordning, der er gældende for andre uddannelser, såfremt kravet om ECTS-belastning og kompetencer lever op til beskrivelserne i denne studieordning.

Viden- og færdighedsmål:

Vidensmål: Du har viden om	Færdighedsmål: Du kan
<ul style="list-style-type: none">▪ pædagogers og andres professionsforståelse, faglighed og handlekompetence, herunder lærere, sygeplejersker og socialrådgivere,▪ velfærdssamfundets forskellige sektorer, aktører og deres forskellige perspektiver på opgaver og udfordringer og▪ lovgivning og politiske rammer for det tværgående samarbejde,	basere sin deltagelse i tværprofessionelt samarbejde med eksempelvis lærere, sygeplejersker og socialrådgivere på refleksioner over pædagogers faglighed, roller og ansvar og skabe helhedsorienterede løsninger ved at inddrage relevante samarbejdspartneres faglighed, roller og ansvar i opgaveløsningen,
samarbejdsformer, herunder kommunikative metoder og strategier, der understøtter det tværgående samarbejde,	formidle pædagogisk faglighed og indsigt til professionelle, brugere og andre centrale parter i en helhedsorienteret praksis,

Vidensmål: Du har viden om	Færdighedsmål: Du kan
empiriske undersøgelser af, hvad der kendetegner tværprofessionelle og tværsektorielle samskabelsesprocesser,	identificere og tage højde for muligheder og barrierer i det tværprofessionelle og tværsektorielle samarbejde, herunder analysere og agere i et felt med etiske dilemmaer,
projekt- og procesledelse, herunder procesværktøjer, der kan understøtte samarbejdsformer og samskabende processer, og	koordinere projekter og anvende procesværktøjer i samskabende processer og
rammerne for samt potentialer og udfordringer i arbejdet med brugerinddragelse.	udvikle fællesskaber og skabe forandring og værdi ved selvstændigt at indgå i og koordinere samarbejde, der involverer brugere, professionelle og frivilliges netværk og ressourcer.

Modul : Livskvalitet – identitet og fællesskab

Modulets omfang:

15 ECTS-point.

Modulets placering i uddannelsen:

Specialisering: Social- og specialpædagogik.

2/3 af modulet gennemføres inden 3. praktik. Den sidste tredjedel gennemføres, når 3. praktik er afsluttet.

Modulets kompetencemål:

- Du kan tilrettelægge, gennemføre og evaluere social- og specialpædagogiske indsatser og aktiviteter, der sigter mod at fremme trivsel og livskvalitet, og som understøtter de tre målgruppers udvikling, læreprocesser og deltagelse i fællesskaber.

De tre målgrupper er: 1) børn og unge med særlige behov, 2) mennesker med sociale vanskeligheder og 3) mennesker med psykiske og/eller fysiske funktionsnedsættelser.

Modulets læringsmål:

Du kan:

- Anvende viden om inklusions- og eksklusionsmekanismer, herunder viden om grupperelationer, gruppeprocesser og gruppeledelse

- Identificere muligheder og udfordringer i forholdet mellem individ og fællesskab og understøtte den enkeltes kropslige, emotionelle, kognitive, sociale og kommunikative udvikling med henblik på aktiv deltagelse i fællesskaber
- Tilrettelægge, gennemføre og evaluere pædagogiske indsatser og processer, som fremmer trivsel, udvikling, livskvalitet og deltagelse
- Handle professionelt i forhold til det socialpolitiske og retslige grundlag for udøvelsen af social- og specialpædagogik samt i forhold til gældende internationale konventioner.
- Med klar reference til professionens vidensgrundlag kan du demonstrere dit arbejde med trivsel og livskvalitet, og du kan med udgangspunkt i analyser af praksis identificere udviklingsmuligheder og potentialer.

Modulets indhold:

Modulet tager afsæt i dine erfaringer fra tidligere moduler og praktikker samt 3. praktikperiode. I løbet af modulet skal du styrke dit pædagogiske arbejde med trivsel og livskvalitet ved at inddrage ny viden om udvikling, læreprocesser og deltagelse i fællesskaber. Du skal inddrage og udvikle den viden og de færdigheder, du har tilegnet dig i tidligere moduler og praktikperioder, og du skal på den baggrund udarbejde og analysere en case med udgangspunkt i en pædagogisk problemstilling. Casen skal knytte an til modulets kompetencemål.

Modulets evaluering:

Modulets indhold, tilrettelæggelse samt din egen læring evalueres i slutningen af modulet. Dit læringsudbytte evalueres ved den efterfølgende prøve i kompetenceområdet.

Modulgodkendelse:

For at få den første del af modulet godkendt, skal du være fremmødt 85% af undervisningen. Fremmødet registreres på Itslearning. Ved mere end 15% fravær skal du udarbejde en afhjælpningsopgave.

Prøve: Livskvalitet, identitet og fællesskab

Kompetencemål:

Du kan tilrettelægge, gennemføre og evaluere social- og specialpædagogiske indsatser og aktiviteter, der sigter mod at fremme trivsel og livskvalitet, og som understøtter de tre målgruppers udvikling, læreprocesser og deltagelse i fællesskaber.

De tre målgrupper er: 1) børn og unge med særlige behov, 2) mennesker med sociale vanskeligheder og 3) mennesker med psykiske og/eller fysiske funktionsnedsættelser.

Prøveform:

Skriftlig gruppeopgave, der udarbejdes på baggrund af en selvproduceret case. Gruppen består af 2-4 studerende.

Læs mere om formål og krav til den skriftlige opgave og udarbejdelse af case [her](#).

Se [her](#) hvordan du skal aflevere.

Prøvegrundlag:

Skriftligt produkt

Omfang af skriftligt produkt:

- 2 studerende: maks. 24.000 anslag
- 3 studerende: maks. 36.000 anslag
- 4 studerende: maks. 48.000 anslag.

Anslagsangivelser er inklusive mellemrum og eksklusive forside, indholdsfortegnelse og litteraturliste. Det skriftlige produkt dokumenterer de studerendes opnåelse af kompetencemålet, herunder arbejdet med udvalgte og væsentlige videns- og færdighedsmål.

Bedømmelsesgrundlag:

Skriftlig produkt. Det skal fremgå, hvilke studerende der er ansvarlige for de enkelte dele af opgaven. Evt. metodeafsnit og konklusion kan forfattes i fællesskab. I alle øvrige afsnit skal det angives, hvilken studerende der er ansvarlig for det pågældende afsnit.

Bedømmelse:

Ekstern bedømmelse efter 7-trinsskalaen.

Videns- og færdighedsmål:

Vidensmål: Du har viden om	Færdighedsmål: Du kan
forskellige kropslige, emotionelle, kognitive, sociale og kommunikative udviklingsmønstre hos mennesker inden for de tre målgrupper,	tilrettelægge, gennemføre og evaluere pædagogiske indsatser og processer, som fremmer trivsel, udvikling, livskvalitet og deltagelse,
forholdet mellem individ og fællesskab og om deltagelsesfremmende social-og specialpædagogiske indsatser,	identificere potentialer og udfordringer i forholdet mellem individ og fællesskab og understøtte udviklingen af det enkelte menneskes identitet og aktive deltagelse i fællesskaber, herunder inddrage lokalsamfund, fritidsliv og skole/arbejde,
inklusions- og eksklusionsmekanismer, herunder om grupperelationer, gruppeprocesser og gruppeledelse,	identificere og fremme inkluderende processer i konkrete fællesskaber,
rehabiliterende indsatser og centrale individuelle og sociale aspekter af menneskers mestringsprocesser,	iværksætte rehabiliterende indsatser, der understøtter det enkelte menneskes mestringsprocesser,

Vidensmål: Du har viden om	Færdighedsmål: Du kan
krop, bevægelse, natur, kultur og æstetiske udtryks- og læringsformer,	inddrage udvalgte dele af kropslige, bevægelsesmæssige, musikalske, dramatiske, naturmæssige og æstetiske udtryksformer i pædagogisk praksis,
forskellige rammebetingelser, herunder bo- og institutionsformer, hjælpemidler og teknologi og digitale medier,	analysere og vurdere forskellige institutionelle rammer og hjælpemidlers betydning for menneskers udvikling og for det social- og specialpædagogiske arbejde,
etnicitet, kulturforståelse, kulturelle fællesskaber, tosprogethed og integrationsprocesser,	identificere integrationsmuligheder blandt børn og unge og understøtte udviklingen i kulturelle fællesskaber,
det socialpolitiske og retslige grundlag for udøvelsen af social- og specialpædagogik samt om gældende internationale konventioner og	agere professionelt inden for gældende retsgrundlag og varetage skriftlig kommunikation med relevante samarbejdspartnere, herunder i forhold til udredning, og
teorier og metoder i relation til pædagogisk praksis, herunder evidensbaserede metoder.	vurdere videngrundlaget for pædagogisk praksis, herunder anvende videnskabelige metoder til undersøgelse og udvikling af pædagogisk praksis.

Samarbejde og udvikling – 3. praktik

Du er nu nået frem til 3. praktik, der er en specialiseringspraktik. I pædagoguddannelsens praktikhåndbog kan du læse mere om praktikken, hvordan du skal forberede dig, dens studiedage og den afsluttende prøve. Se praktikhåndbogen [her](#).

Praktikkens omfang:

30 ECTS-point, svarende til 6 måneders praktik med en gennemsnitlig arbejdstid på 32,5 timer på praktikstedet + 10 studiedage på ABSALON.

Praktikkens placering i uddannelsen:

Specialisering: Social- og specialpædagogik.

Kompetencemål:

- Du kan, igennem udvikling af pædagogisk praksis, understøtte de tre målgruppers lærings-, udviklings- og omsorgsbehov og perspektiver i samarbejde med relevante aktører.

Praktikkens indhold:

Når praktikken starter, har du allerede et nuanceret fagsprog, et skarpt blik for inklusionsprocesser og kompetence i pædagogisk praksis og tværprofessionelt samarbejde. I løbet af praktikken skal du implementere det forløb eller den aktivitet, du har arbejdet med på dit valgmodul og specialiseringsmodulet Livskvalitet, Identitet og Fællesskab. Forløbet eller aktiviteten kan være udgangspunkt for dit arbejde med at udfordre og bidrage til udvikling af en pædagogisk praksis. Igennem praktikken skal du udvikle dig fra at kunne medudvikle pædagogisk praksis til at sætte barnet/borgeren/brugeren i centrum for en udvikling, der også inddrager andre aktører. Du dokumenterer løbende dit arbejde i din portfolio.

Prøve: Samarbejde og udvikling

Kompetencemål:

- Du kan, igennem udvikling af pædagogisk praksis, understøtte de tre målgruppers lærings-, udviklings- og omsorgsbehov og perspektiver i samarbejde med relevante aktører.

Prøveform:

Individuel mundtlig prøve med afsæt i præsentationsportfolioen.

Præsentationsportfolioen skal indeholde produkttyper, der dokumenterer din opnåelse af kompetencemålet, herunder arbejdet med samt refleksion over udvalgte og væsentlige videns- og færdighedsmaal.

Præsentationsportfolioen skal indeholde refleksioner over din egen læring og udvikling i opnåelse af kompetencemålet. Du skal redegøre for, hvorfor præsentationsportfolioen er sammensat, som den er.

Prøvegrundlag:

Præsentationsportfolioen skal indeholde både et skriftligt produkt, maks. 24.000 anslag, og én eller flere produkttyper, eksempelvis film, billedmateriale og lyd, som det samlet tager maks. 10 minutter at gennemse.

Se [her](#) hvordan du skal aflevere.

Bedømmelsesgrundlag:

Præsentationsportfolioen og den mundtlige præstation.

Tidsramme: 25 minutter til præsentation og drøftelse. Ca. 1/4 af tiden skal bruges på den studerendes præsentation.

Bedømmelse:

Bestået/ikke-bestået. Ekstern bedømmelse af en praktikvejleder fra praktikstedet, en underviser udpeget af professionshøjskolen og en censor.

Videns- og færdighedsmål:

Vidensmål: Du har viden om	Færdighedsmål: Du kan
institutionelle, organisatoriske og ledelsesmæssige rammer for social- og specialpædagogiske indsatser,	agere professionelt inden for de givne institutionelle, organisatoriske og ledelsesmæssige rammer,
forskellige social- og specialpædagogiske tilgange og metoder,	foretage en faglig vurdering af de metoder, som anvendes på praktikstedet,
tilgrænsende fagligheder og rammerne for tværprofessionelt samarbejde,	indgå i tværprofessionelt samarbejde om løsningen af konkrete opgaver og/eller problemstillinger,
opgave- og ansvarsfordeling mellem målgrupperne, professionelle, frivillige og pårørende,	redegøre for egen faglighed, opgaver og ansvar i et mangefacetteret samarbejde,
forandringsprocesser og innovation,	deltage i udviklingen af den pædagogiske praksis gennem innovative og eksperimenterende tiltag,
didaktiske og pædagogiske metoder til udvikling af pædagogisk praksis, herunder dokumentation og evaluering.	sætte mål, anvende dokumentations- og evalueringsmetoder og udvikle viden gennem deltagelse, systematisk erfaringsopsamling og refleksion over pædagogisk praksis.

Modul: Mennesker i udsatte positioner

Modulets omfang:

15 ECTS-point.

Modulets placering i uddannelsen:

Specialisering: Social- og specialpædagogik.

Modulets kompetencemål:

- Du kan, med udgangspunkt i de tre målgruppers forudsætninger og perspektiver, identificere og varetage pædagogiske opgaver i relation hertil. Du har indsigt i social- og specialpædagogiske paradigmer, vidensformer og metoder.

De tre målgrupper er: 1) børn og unge med særlige behov, 2) mennesker med sociale vanskeligheder og 3) mennesker med psykiske og/eller fysiske funktionsnedsættelser.

Modulets læringsmål:

- Du kan anvende viden om udviklingspsykologi, socialvidenskab og et bredt sundhedsbegreb
- Du kan identificere udfordringer og understøtte muligheder i det social- og specialpædagogiske arbejde med en specifik målgruppe
- Du har indsigt i ændringer i synet på mennesker i udsatte positioner – og inklusionens betydning for den social- og specialpædagogiske praksis
- Du kan handle professionelt i forhold til muligheder og forudsætninger for at modvirke marginalisering og stigmatisering
- Du kan formulere et problem og opstille samt kritisere et projektdesign, hvor du redegør for relevant teori, inddrager egen eller andres empiri, analyserer teori og empiri, diskuterer din analyse og besvarer din problemformulering.

Modulets indhold:

Modulet omfatter viden om social- og specialpædagogisk arbejde i forhold til de tre målgrupper – herunder viden om paradigmer, vidensformer og metoder inden for det social- og specialpædagogiske område.

Etiske overvejelser samt perspektiver på borgeres autonomi og medborgerskab indgår ligeledes centralt i dette modul.

På modulet får du viden om videnskabelige metoder og teorier til undersøgelse og udvikling af social- og specialpædagogisk praksis. Du lærer at arbejde problemorienteret og at formulere en præcis og afgrænset problemformulering, og sammen med medstuderende skal du lave en projektopgave med afsæt i praksiserfaringer inden for modulets ramme. I opgaven dokumenterer I jeres opnåelse af kompetencemålet ved at analysere praksisnære problemstillinger i et sammenhængende skriftligt produkt, der inddrager relevant teori samt egen eller andres empiri.

Modulets evaluering:

Modulets indhold, tilrettelæggelse samt din egen læring evalueres i slutningen af modulet. Dit læringsudbytte evalueres ved den efterfølgende prøve i kompetenceområdet.

Modulgodkendelse:

For at få den første del, 9. etape start, godkendt, skal du aflevere din og din gruppes foreløbige problemformulering inden for modulets første tre uger. Aflevering via Wiseflow.

Prøve: Mennesker i udsatte positioner

Kompetencemål:

Du kan, med udgangspunkt i de tre målgruppers forudsætninger og perspektiver, identificere og varetage pædagogiske opgaver i relation hertil. Du har indsigt i social- og specialpædagogiske paradigmer, vidensformer og metoder.

De tre målgrupper er: 1) børn og unge med særlige behov, 2) mennesker med sociale vanskeligheder og 3) mennesker med psykiske og/eller fysiske funktionsnedsættelser.

Prøveform:

Mundtlig gruppeprøve med udgangspunkt i projektopgave. Gruppen består af 2-4 studerende.

Se [her](#) hvordan du skal aflevere.

Prøvegrundlag:

Skriftligt produkt.

Omfang af skriftligt produkt:

- 2 studerende: maks. 14.400 anslag
- 3 studerende: maks. 19.200 anslag
- 4 studerende: maks. 24.000 anslag.

Bedømmelsesgrundlag:

Helhedsvurdering af skriftligt produkt og mundtlig præstation.

Tidsramme for mundtlig prøve:

- 2 studerende: 25 minutter til præsentation og drøftelse.
- 3 studerende: 30 minutter til præsentation og drøftelse.
- 4 studerende: 35 minutter til præsentation og drøftelse.

Ca. 1/4 af tidsrammen anvendes på de studerendes præsentation.

Bedømmelse:

Ekstern bedømmelse efter 7-trinsskalaen.

Videns- og færdighedsmål:

Vidensmål: Du har viden om	Færdighedsmål: Du kan
socialvidenskabelige og psykologiske teorier, der belyser vilkår og forudsætninger hos mennesker i almindelighed og mennesker i udsatte positioner i særdeleshed,	identificere og understøtte muligheder i det social- og specialpædagogiske arbejde med en specifik målgruppe,
forandringer i synet på mennesker i udsatte positioner og på de social- og specialpædagogiske opgaver over tid,	basere pædagogisk praksis på analyser og vurderinger af aktuelle paradigmer i det social- og specialpædagogiske arbejde og i samfundet,
normer, værdier, konventioners funktioner og udbredelse og om normalitetsbegrebers relativitet,	identificere og forholde sig kritisk til egne og andres normer, værdier, konventioner og normalitetsbegreber om en given målgruppe,
marginaliserings- og stigmatiseringsprocesser,	bidrage til at modvirke marginalisering og stigmatisering af mennesker i udsatte positioner,
etiske og institutionelle dilemmaer vedrørende det udsatte menneskes autonomi og mestring af eget liv,	understøtte autonomi og mestring af eget liv for mennesker i udsatte positioner,
overordnede mål og værdier i social- og specialpædagogiske indsatser,	anvende begreber som trivsel, udvikling, livskvalitet og deltagelse på en måde, der kvalificerer praksis,
udvikling, læring og livsbetingelser hos mennesker inden for de tre målgrupper,	basere en differentieret pædagogisk indsats på det enkelte menneskes situation, perspektiv og forudsætninger,
sundhedsfremmende og forebyggende arbejde, herunder kost, motion og seksualitet, og	tilrettelægge, gennemføre og evaluere sundheds-pædagogiske og forebyggende indsatser og aktiviteter og
socialpsykiatri, psykiatriske behandlingsformer, fysiske og psykiske funktionsnedsættelser, diagnoser og medicinsk behandling.	basere social- og specialpædagogiske indsatser og aktiviteter på indsigt i menneskers forudsætninger og deres perspektiver på egne udviklingsmuligheder.

Bachelorprojekt, praktik og prøve

Forløbets omfang:

20 ECTS-point, sammensat af 5 ECTS til undersøgelsespraktik og 15 ECTS til BA-projekt.

Forløbets placering i uddannelsen:

Afslutning af specialiseringen.

Kompetencemål:

- Du kan identificere, undersøge, udvikle og perspektivere pædagogfaglige problemstillinger.

Læringsmål:

Målet er, at du som studerende skal tilegne dig kompetencer både som professionsudøver og professionsudvikler. Det betyder, at du både skal planlægge, gennemføre og evaluere pædagogisk arbejde, og at du fagligt er kvalificeret til at udvikle og forny den pædagogiske praksis og profession, som du fremadrettet skal være en del af.

Forudsætningen for at kunne det er, at du, ved hjælp af *relevante og velbegrundede metoder*, indsamler, analyserer og vurderer relevant empiri. Empirien danner et vidensbaseret grundlag for, at du kan vurdere, hvilke udviklingstiltag der med fordel kan iværksættes, samt hvilke muligheder og begrænsninger der kan være knyttet til disse tiltag. Arbejdet med bachelorprojektet kvalificerer dig således til at arbejde systematisk med både undersøgende, udviklende og perspektiverende tiltag i pædagogisk praksis.

Forløbets indhold:

Bachelorprojektet skal udspringe af din specialisering og forankres i 4. praktik, hvor du, i samarbejde med én eller flere pædagogiske institutioner, undersøger, udvikler og perspektiverer pædagogisk praksis igennem en selvvalgt problemformulering. Du kan læse vejledning til udformning af bachelorprojektet [her](#).

4. praktik adskiller sig fra de tre andre praktikker, da det ikke er en egentlig arbejdspraktik, men derimod en undersøgelsespraktik, hvor du indsamler empiri til dit bachelorprojekt.

Praktikperioden strækker sig over 16 dage, og empiriindsamlingen kan foregå i én eller flere pædagogiske institutioner og fordeles over en længere periode, hvorfor det ikke nødvendigvis skal være 16 sammenhængende dage. Forberedelse af undersøgelsesdesign, bearbejdning og analyse af empiri samt formidling af empiriske undersøgelsesresultater kan være indeholdt i de 16 dage, hvis det aftales med de pædagogiske institutioner og dermed fremgår af institutionskontrakten. Du kan læse mere om praktikken i [praktikhåndbogen](#).

Vejledning:

Du får tildelt en fast vejleder, som også vil være din eksaminator til bachelorprøven. Formålet med vejledningen er at støtte dig i din læring hen imod opnåelse af kompetence- og læringsmålet for bachelorprojektet. Vejleder kommer med udspil, supplerer, udvider, afgrænser og udfordrer dig på baggrund af det oplæg, du fremsender.

Vejledning foregår således altid på et skriftligt grundlag. Vejleder læser udpluk af, men ikke hele din opgave.

Du skal aftale konkret med din vejleder, hvor meget og hvornår skriftligt materiale skal være fremsendt forud for vejledning. Vær opmærksom på, at vejleder ikke forhåndsgodkender din opgave eller garanterer et bestemt karakterniveau i forhold til det skriftlige materiale. Den endelige bedømmelse foregår som en samlet bedømmelse af både din skriftlige og den mundtlige præstation ved prøven.

Vejledning gives ud fra følgende fordelingsnøgle:

- 1 studerende: tre vejledningslektioner + én klyngevejledning
- 2 studerende: fire vejledningslektioner + én klyngevejledning
- 3-4 studerende: fem vejledningslektioner + én klyngevejledning.

Prøve:

Forløbet afsluttes af en prøve, der er sammensat af din eller jeres skriftlige bachelorprojekt og en mundtlig prøve.

Prøvegrundlag:

Bachelorprojektet og den mundtlige præsentation.

Se [her](#) hvordan du skal aflevere.

Omfang:

Det skriftlige projekt må maksimalt have et omfang på:

- 1 studerende: 60.000 anslag
- 2 studerende: 72.000 anslag
- 3 studerende: 84.000 anslag
- 4 studerende: 96.000 anslag.

Hertil kommer forside, resumé, indholdsfortegnelse, litteraturliste og bilag. Hvis du/I inddrager andre dokumentationsformer, skal de være beskrevet i det skriftlige produkt.

Tidsramme for den mundtlige prøve:

- 1 studerende: 20 min. til præsentation og drøftelse, 10 min. votering
- 2 studerende: 40 min. til præsentation og drøftelse, 10 min. votering
- 3 studerende: 50 min. til præsentation og drøftelse, 15 min. votering
- 4 studerende: 60 min. til præsentation og drøftelse, 15 min. votering.

Den/de studerende råder over ca. en tredjedel af tiden til præsentation.

Bedømmelsesgrundlag:

Helhedsvurdering af den skriftlige og den mundtlige del. Den/de studerendes formulerings- og staveevne indgår i den samlede bedømmelse af eksamenspræstationen.

Bedømmelse:

Ekstern bedømmelse efter 7-trinsskalaen – du får en samlet karakter for både det skriftlige produkt og den mundtlige præstation. Ved gruppeprøver skal du være opmærksom på, at karaktergivningen altid er individuel, hvilket betyder, at I kan få forskellige karakterer, selv om I går op som en gruppe.

The image features a stylized logo in a bold, red, sans-serif font. The text is arranged in two rows. The top row contains the letters 'A' and 'S'. The bottom row contains the letters 'O', 'B', and 'L'. The 'O' is a simple circle. The 'B' has a thick, blocky appearance. The 'L' is also thick and blocky. To the right of the 'L' is a large, solid red vertical bar that tapers slightly at the top, resembling a stylized arrow or a decorative element. The overall design is modern and graphic.

Bilag

Hjælp

Praktisk og teknisk rådgivning

På campus kan du henvende dig i Frontdesk og få svar på almene spørgsmål om campus og studieliv.

Herudover kan du henvende dig hos:

- Help-desk og få hjælp til IT-problemer. Ring på 72 48 11 11.
- Studentervejledere – Spørg i Frontdesk.
- Uddannelsesservice – SU-vejledning, prøveplanlægning, studieplaner m.m. Tjek Itslearning.

Studievejledning

Pædagogstuderende tilbydes studievejledning igennem hele uddannelsen. Studievejledningen vejleder, informerer og hjælper ...

- ... **studerende vedr.** trivsel på studiet, ordblindhed, orlov, fx barsel eller sygeorlov, eksamensangst, ensomhed, specialpædagogisk støtte, hvis der fx er funktionsnedsættelse, planlægning af uddannelsesforløb, gruppearbejde, studieteknik, udfordringer i praktikken og studietivl.
- ... **dimittender om** jobmuligheder, videreuddannelse og om at gøre karriere.

I øvrigt henvises til Itslearning for yderligere information.

Faglig vejledning

Faglig vejledning har til formål at rådgive den studerende i spørgsmål i relation til undervisningen, herunder studieaktiviteter og prøver. Den faglige vejledning varetages derudover af den enkelte underviser i tilknytning til undervisningen, faglige forløb, prøver eller efter aftale.

Hjemmel

Uddannelsens lovmæssige grundlag

Pædagoguddannelsen er omfattet af Bekendtgørelse af lov om erhvervsakademiuddannelser og professionsbacheloruddannelser [LBK nr. 1343 af 10/12/2019](#)

Bekendtgørelse om erhvervsakademiuddannelser og professionsbacheloruddannelser, [BEK nr. 2672 af 28/12/2021](#)

Bekendtgørelse om ændring af bekendtgørelse om erhvervsakademiuddannelser og professionsbacheloruddannelser: [BEK nr 464 af 19/04/2022](#)

Bekendtgørelse af lov professionshøjskoler for videregående uddannelser, [LBK nr. 779 08/08/2019](#)

Bekendtgørelse af lov om åben uddannelse (erhvervsrettet voksenuddannelse) m.v., [LBK nr. 609 af 28/05/2019](#)

Bekendtgørelse om uddannelsen til professionsbachelor som pædagog, [BEK nr. 354 af 07/04/2017](#)

Bekendtgørelse om adgang til erhvervsakademiuddannelser og professionsbacheloruddannelsen, [BEK nr. 87 af 25/01/2023](#)

Bekendtgørelse om eksamener og prøver ved professions- og erhvervsrettede videregående uddannelser, [BEK nr. 863 a 14/06/2022](#)

Bekendtgørelse om karakterskala og anden bedømmelse ved uddannelser på Uddannelses- og Forskningsministeriets område (karakterbekendtgørelsen), [BEK nr. 1125 af 04/07/2022](#)

Uddannelsens første 3 værdier er formuleret i overensstemmelse med den Europæiske Unions charter om grundlæggende rettigheder: http://www.europarl.europa.eu/charter/pdf/text_da.pdf

Læseguide

Studieordningen er målrettet vores studerende

Vi har skrevet studieordningen direkte til vores studerende. Derfor kan "du" læses som "den studerende" - en vigtig information for undervisere, censorer og andre læsere af studieordningen.

Studieordningen er underlagt en række bekendtgørelser

Under "hjemmel" og på ABSALONs hjemmeside kan læseren orientere sig i de bekendtgørelser, denne studieordning er underlagt. Vi har forsøgt at undgå et meget juridisk sprog, og henviser ikke eksplicit til paragraffer, men har konsekvent valgt formuleringer, der respekterer gældende bekendtgørelser og overholder alle juridiske krav til studieordningen.

Studieordningen er sammensat af institutionelle og nationale moduler og -prøver

Dele af studieordningen er formuleret på sektorniveau. Det gælder følgende elementer:

1. Afsluttende prøver i Fællesdelen
2. Udprøvning af specialiseringsdelens obligatoriske dele
3. Krav til udformning af professionsbachelorprojektet
4. Kriterier for adgang til de tre specialiseringer

Studieordningens nationale del kan tilgås her: <http://paedagoguddannelsenet.dk>. Vi har indsat nationale moduler og prøver i den institutionelle studieordning som VEJLEDENDE tekster tilpasset studieordningens formidlingsprincipper. Det vil tydeligt fremgå under den enkelte modul- eller prøvebeskrivelse om beskrivelsen er en vejledende tekst baseret på den nationale studieordning. I så fald kan den juridiske bindende tekst læses på <http://paedagoguddannelsenet.dk>.

Studiestartsprøve

Studiestartsprøven skal vise, om du reelt er startet på uddannelsen. Studiestartsprøven afholdes senest i 3. studieuge og er af en times varighed. Prøven er skriftlig, og du skal anvende en PC til prøven. Prøven bedømmes bestået/ikke bestået.

Du får resultatet af prøven senest to uger efter, at studiestartsprøven er afholdt. Hvis du ikke består prøven, vil der blive afholdt omprøve senest 4 uger efter første prøve. Du har to forsøg til at bestå studiestartsprøven. Ved ikke bestået omprøve udmeldes du som studerende af studiet.

Bemærk, at der ved studiestartsprøven kan være særlige regler for, hvordan og hvor hurtigt, du skal kunne fremlægge dokumentation, hvis du er forhindret i at aflægge prøven pga. sygdom. Regler for afbud pga. sygdom samt dokumentationskrav vil fremgå på Itslearning forud for prøvens start.

Regler

Regler i forbindelse med skriftlige opgaver og prøver

For alle prøver gælder [ABSALONs prøveregler](#). På pædagoguddannelsen gælder herudover nogle særlige regler i forbindelse med alle prøver og skriftlige opgaver:

- Alle skriftlige opgaver skal indeholde en litteraturliste over litteratur, artikler, hjemmesider m.m., der er anvendt i opgaven
- Alle henvisninger skal følge APA-standard. Læs mere [her](#)
- Alle opgaver skal indeholde angivelse af det samlede antal anslag. Det skrives i starten af opgaven, gerne på forsiden. Anslagsangivelser er altid inkl. mellemrum. Dog medtæller indholdsfortegnelse, litteraturliste og bilag ikke med. En normalside svarer til 2400 anslag
- Alle skriftlige opgaver skal være opsat med skriftstørrelse, linjeafstand, overskrifter og afsnitsinddelinger, der gør værket let læseligt. Standarder for læsevenlige retningslinjer for prøveopgaver er: skriftstørrelse pitch 12 og linjeafstand på 1,5.

Forstyrrende adfærd ved prøver

Studerende som udviser forstyrrende adfærd ved prøver eller uretmæssigt forsøger at skaffe sig hjælp, kan bortvises fra prøven. Herved bruger den studerende et prøveforsøg.

Inaktivitet

Studerende der ikke er aktive kan udskrives af uddannelsen. Det sker i forlængelse af følgende forhold:

- Inaktivitet
- Ikke beståede prøver

Hvis den studerende ikke har bestået mindst én prøve i en sammenhængende periode på mindst 1 år, udskriver ABSALON den studerende på grund af inaktivitet. Hvis der foreligger usædvanlige forhold kan ABSALON dispensere fra reglen. Herudover bringer ABSALON indskrivningen til ophør for studerende som ikke har bestået Studiestartprøven.

Orlov

Du kan søge om orlov fra uddannelsen, når du har bestået alle det første års prøver og afsluttet første studieår. Ansøgningen hentes på studienet og sendes til uddannelsesservice med angivelse af begrundelse samt ønsket start- og sluttidspunkt. Du skal være opmærksom på:

- Som udgangspunkt kan orlov kun starte når du har afsluttet et uddannelseselement. Det vil sige ved modulafslutning eller efter en prøve.

- Du kan ikke få SU under orlov.
- Er du på orlov, kan du ikke deltage i undervisningen og heller ikke indstille dig til prøver og eksaminer.
- Du har ikke krav på at genoptage uddannelsen på samme studieordning, som den du påbegyndte studiet på.
- Din uddannelse skal afsluttes inden 5,5 år fra den dag, du startede.

Ovenstående retningslinjer omfatter ikke orlov, der er begrundet i barsel, adoption, sygdom, værnepligt m.v.

Overflytning

Overflytning til en anden professionshøjskole

En studerende kan overflyttes fra eller til anden institution, når den studerende har bestået prøverne på 1. studieår. Overflytningen sker efter reglerne for den nye uddannelse. Ansøgning om overflytning rettes til uddannelsesservice på Absalon.

Overflytning til et andet udbudssted på Absalon

Er overflytningen internt på ABSALON, kan overflytningen ske efter 1. modul. Ansøgning om overflytning rettes til uddannelsesservice på det udbudssted, som den studerende vil overflyttes til.

Overflytning forudsætter, at der er ledige pladser.

Klager

Klager indleveres altid hos uddannelsesjura via uddannelsesjura@pha.dk.

Klager i forbindelse med prøver

Ønsker en studerende at klage over prøvegrundlaget, -forløbet eller bedømmelsen, skal klagen indgives senest 2 uger efter, at bedømmelsen af prøven er offentliggjort. Klagen skal være skriftlig og begrundet. Af klagen skal det fremgå hvilket af ovenstående punkter der klages over. Der er ikke specifikke formkrav til en klage. Klagen skal fremsendes til uddannelsesjura@pha.dk

Afgørelsen fra Absalon er skriftlig og begrundet. Afgørelsen kan gå ud på:

- Tilbud om ombedømmelse, dog ikke ved mundtlige prøver
- Tilbud om omprøve
- At den studerende ikke får medhold i klagen.

Gives der tilbud om ombedømmelse eller omprøve, skal den studerende som klager, senest 2 uger efter modtagelsen af afgørelsen acceptere tilbuddet om ombedømmelse eller omprøve. I modsat fald bortfalder tilbuddet. Læs i øvrigt Absalons prøveregler.

Dispensation

ABSALON kan dispensere fra de regler i studieordningen, der alene er fastsat af ABSALON, når det findes begrundet i usædvanlige forhold.

Ansøgning om dispensation indleveres altid hos Uddannelsesservice, der sørger for den videre behandling.

Ændringer fra tidligere studieordning

Tidligere studieordninger erstattes af denne studieordning, der gælder for alle studerende. Hvis en studerende tager orlov eller bliver forsinket på uddannelsen, skal den studerendes resterende studietid planlægges i overensstemmelse med denne studieordning.

Væsentlige ændringer i studieordningen ift. studieordning á den 01.02.2023 er:

- Opgaverne i forbindelse med Absalons fælles praksis for studiegrupper er gjort prøveforudsættende
- Der er indført mødepligt på 7. etape som ny praksis for modulgodkendelse
- Der er indført nyt prøvegrundlag for 7. etape for alle tre specialiseringer
- ECTS krav for at gå til specialiseringsprøve (POO, IOF og MUP) er ændret til 180 ECTS
- Ændring af 2. praktikprøve
- Det tværprofessionelle valgmodul Marte Meo er udgået
- De internationale valgmoduler ALECE 1, 2 og 3 er udgået

Administrative retningslinjer

Pædagoguddannelsen administreres som om den var semesteropdelt efter nedenstående oversigt:

1. semester:

- Pædagogiske miljøer og aktiviteter (20 ECTS)
- Køn, seksualitet og mangfoldighed (10 ECTS)

2. semester:

- Pædagogens praksis (10 ECTS)
- Pædagogens praksis - praktik (10 ECTS)
- Pædagogen i samfundet (10 ECTS)

3. semester:

- Pædagogen som myndighedsperson (10 ECTS)
- Professionsviden og forskning (10 ECTS)
- Praktik (10 ECTS)

4. semester:

- Praktik (20 ECTS)
- Valgmodul (10 ECTS)

5. semester:

- Tværprofessionelt valgmodul (10 ECTS)
- Første specialiseringsmodul (10 ECTS)
- Praktik (10 ECTS)

6. semester:

- Praktik (20 ECTS)
- Første specialiseringsmodul - afslutning (5 ECTS)
- Andet specialiseringsmodul - start (5 ECTS)

7. Semester:

- Andet specialiseringsmodul - afslutning (10 ECTS)
- BA + 4. praktik (20 ECTS)

National studieordning vedr. mødepligt

Mødepligt i grundfaglighed

Den studerende skal følge uddannelsen, som den er tilrettelagt af uddannelsesstedet. Den studerende har pligt til at møde til min. 85% af alle skemalagte lektioner, hvor der er en underviser til stede på fællesdelen/grundfagligheden, svarende til uddannelsens første 70 ECTS, som disse tilrettelægges af uddannelsesinstitutionen. **Fremmødere registrering beskrives konkret på Absalons Studienet, Pædagoguddannelsen under "Mødepligt i grundfagligheden"** <https://phabsalon.dk/studienet/min-uddannelse/paedagoguddannelsen/moedepligt-i-grundfagligheden/> og **"Prøver, fremmøde- og modulgodkendelse"** <https://phabsalon.dk/studienet/min-uddannelse/paedagoguddannelsen/proever-fremmoede-og-modulgodkendelser/>

Opfølgning på opfyldelsen af mødepligten sker for hvert enkelt kompetenceområde jævnfør bilag 1 i bekendtgørelsen for uddannelsen. Fremmødet opgøres forud for henholdsvis GK1 og GK2 prøverne.

Retningslinjer for mødepligt i 1. praktik er defineret i uddannelsesbekendtgørelsen. Første praktik, svarende til 10 ECTS-point, tilrettelægges som ulønnet praktik på 2. semester med 32 arbejdsdage med et gennemsnitligt timetal på 6 timer pr. dag og med 3 studiedage på Professionshøjskolen.

Opfyldelse af mødepligten er et forudsætningskrav jævnfør eksamensbekendtgørelsens regler herom. Således er opfyldelse af mødepligten på hvert af semesterets kompetenceområder en forudsætning for deltagelse i kompetenceområdets prøve. Den studerende får ét forsøg på afhjælpning af den manglende opfyldelse af mødepligten forud for kompetenceområdets prøve.

Opfylder den studerende ikke mødepligten på min. 85 % i et kompetenceområde og får den studerende ikke godkendt afhjælpningsopgaven betyder det, at den studerende ikke kan deltage i den prøve, for hvilke mødepligten udgør en forudsætning. I overensstemmelse med eksamensbekendtgørelsens regler bruger en studerende ét prøvforsøg, hvis forudsætningen for at deltage i en prøve, ikke er opfyldt på prøvetidspunktet.

Afhjælpning og opfyldelse af forudsætningskrav på ny

Afhjælpning af manglende opfyldelse af mødepligten kan ske ved besvarelse og opfyldelse af en skriftlig opgave. Opgavens opfyldelse afhænger af rettidig aflevering, formkrav, faglighed og redelighed. Der gives ikke vejledning til opgavebesvarelsen. Kan opgaven ikke vurderes som opfyldt, kan den studerende ikke deltage i kompetencemålets prøve og mister derved et prøvforsøg.

Den studerende har ét forsøg til at afhjælpe forud for 1. omprøve. For at afhjælpe, skal den studerende udarbejde en ny opgave eller forbedre sin opgave. Kan opgaven fortsat ikke vurderes som opfyldt, kan den studerende ikke deltage i kompetencemålets 1. omprøve og mister derved sit 2. prøvforsøg.

Den studerende har herefter mulighed for et sidste forsøg på at afhjælpe forud for 2. omprøve. For at afhjælpe, skal den studerende udarbejde en ny opgave eller forbedre sin opgave med henblik på at opfylde forudsætningskravet og blive indstillet til 3. og sidste prøvforsøg.

Den opgave, som den studerende skal besvare, relaterer sig til kompetencemålet.

Afhjælpning for manglende fremmøde i forhold til GK1 prøven

Alle nedenstående spørgsmål skal besvares:

1. *Redegør for minimum tre pædagogfaglige begreber og/eller teorier, som har været en del af undervisningen i kompetenceområdet*
2. *Beskriv relevante pædagogiske aktiviteter for børn, unge eller voksne og redegør for disse i relation til videns- og færdighedsmål i kompetenceområdet*
3. *Reflekter over hvilke pædagogiske udfordringer og muligheder, der er i forhold til de aktiviteter, der er valgt*
4. *Reflekter over egen læring og udvikling i kompetenceområdet*

Afhjælpning for manglende fremmøde i forhold til GK2 prøven

Alle nedenstående spørgsmål skal besvares

1. *Redegør for minimum tre begreber og/eller teorier, som har været en del af undervisningen i kompetenceområdet*
2. *Beskriv forandringer i pædagogiske paradigmer over tid og diskuter aktuelle paradigmer i pædagogisk praksis i relation til videns- og færdighedsmål i kompetenceområdet*
3. *Reflekter over hvilke udfordringer og dilemmaer der udspringer af de begreber, teorier og paradigmer der er valgt*
4. *Reflekter over egen læring og udvikling i kompetenceområdet*

Generelt for afhjælpningsopgaver

Hjælpemidler

Det forventes, at der trækkes på litteratur, der har været anvendt i undervisningen, og der må gerne benyttes refleksioner fra arbejdet med portfolio og andre aktiviteter, som den studerende selv har været med til at udarbejde. Det er også tilladt at supplere med andre kilder, men jævnfør ovenstående skal der kildehenvises til **alle** kilder, der benyttes.

Formalia

Opgaven skal være på min. 4 og max. 5 sider af 2400 tegn inkl. mellemrum (9.600-12.000 anslag).

Anslagsangivelse er inklusiv mellemrum, men eksklusiv forside og litteraturliste.

Kilder skal angives efter APA standard. Besvarelsen uploades digitalt og kontrolleres for plagiering.

Vurdering

Opgaven vurderes af en underviser eller leder på pædagoguddannelsen. Opgaven vurderes opfyldt/ikke opfyldt og der gives ikke feedback ud over vurderingen. I vurderingen indgår, om den studerende kan gøre rede for kendt viden, færdigheder og grundlæggende processer.

Hvis opgaven vurderes opfyldt, indstilles den studerende til kompetenceområdets prøve.

Hvis opgaven vurderes ikke opfyldt, kan den studerende ikke indstilles til kompetenceområdets prøve, og bruger dermed et af de tre prøveforsøg.

Vejledning til aflevering af præsentationsportfolio

Præsentationsportfolioen udgør det skriftlige grundlag for modulets prøve. Du skal aflevere den i Wiseflow inden deadline og efter følgende princip:



Præsentationsportfolio udarbejdes i Microsoft Word og uploades som pdf-fil

Microsoft Word indgår i Microsofts Office pakke, som studerende kan du gratis downloade pakken fra Absalon [her](#)

Sammensæt din præsentationsportfolio med de ønskede læringsprodukter. Når præsentationsportfolioen er klar til aflevering, gemmer du den som pdf-fil. Herefter uploader du til Wiseflow under *besvarelse*.

Procedure for film i præsentationsportfolioen

Husk at overholde persondatalovgivningen for fremvisning af film, billedmaterialer eller andet, der involverer brugere/borgere. Læs om reglerne [her](#)

Metode til at inddrage film i præsentationsportfolioen

På det sted i præsentationsportfolioen, hvor du ønsker eksaminator og censor ser din film, skriver du "SE FILM UPLOADET SOM EKSTRA MATERIALE". Selve filmen uploader du i MP4 format direkte til Wiseflow under ekstra materiale. OBS: Filmen må kun være på max 5 GB.

Det er dit ansvar som studerende at sikre upload i rette format, så eksaminator og censor kan se filmen. Er den uploadet i forkert format, kan du ikke forvente, at den er set inden prøven.

Vejledning til konvertering af film til MP4 format til Wiseflow findes [her](#).

Vejledning til aflevering af praktikkens præsentationsportfolio

Præsentationsportfolioen udgør det skriftlige grundlag for praktikprøven.

Du skal aflevere præsentationsportfolioen følgende steder ved at uploade til WISEflow under besvarelse.

Uploades **INDEN** deadline og efter følgende princip:



Præsentationsportfolio udarbejdes i Microsoft Word og afleveres som pdf-fil

Microsoft Word indgår i Microsofts Office pakken, som studerende kan du gratis downloade pakken fra Absalon [her](#)

Sammensæt din præsentationsportfolio med læringsprodukter hentet fra din arbejdsportfolio. Når præsentations- portfolioen er klar til aflevering, gemmer du den som pdf-fil. Herefter uploader du til Wiseflow.

Procedure for film i præsentationsportfolioen

Husk at overholde persondatalovgivningen for fremvisning af film, billedmaterialer eller andet, der involverer brugere/borgere. Læs om reglerne [her](#)

Metode til at inddrage film i præsentationsportfolioen

På det sted i præsentationsportfolioen, hvor du ønsker bedømmerne ser din film, skriver du "SE FILM UPLOADET SOM EKSTRA MATERIALE". Selve filmen uploader du i MPA format direkte til Wiseflow. OBS:

Filmen må kun være på max 5 GB.

Det er dit ansvar som studerende at sikre upload i rette format, så bedømmerne kan se filmen. Er den uploadet i forkert format, kan du ikke forvente, at den er set inden prøven.

Vejledning til konvertering af film til MP4 format til Wiseflow. Læs [her](#).

Udarbejdelse af case til eksamensopgave, 7. etape slut (Dagtilbud og Skole/fritid)

I skal i gruppen udarbejde en case, der kan danne afsæt for en analyse, der demonstrerer jeres arbejde med modulets kompetencemål. I udarbejdelse af casen kan der hentes inspiration fra én eller flere gennemførte aktiviteter i forbindelse med jeres valgmoduler, tværprofessionelle moduler eller 3. praktik. I casen kan bruges tidligere indsamlet empiri, der kan belyse casen, fx praksisbeskrivelser, praksisfortællinger, observationer, videoklip el. lign. I må gerne konstruere en case, hvor I bruger elementer fra flere forskellige aktiviteter i flere forskellige institutioner. Udgangspunktet for en case kan være et forløb eller en situation, der gav anledning til konflikt, dilemma eller gav anledning til undren.

Centralt i casen er beskrivelsen af aktiviteten/situationen og den kontekst, som casen foregår i. Det er væsentligt, at emnet er fagligt relevant i forhold til modulets kompetencemål. Vigtigt er, at casen skal være beskrivende og holdes fri for fortolkning og mening.

“En case er en (...) en sagsfremstilling, der består af hændelser eller situationer, der tilsammen skal forsøge at indkredse et problem, en bekymring, en tvivl, en undren, en nysgerrighed, et dilemma, en ubalance, som man finder grund til at udforske” (Rokkjær og Højbjerg (2001) Case – situationsbeskrivelser til udvikling af pædagogisk arbejde. Semi-forlaget).

Den selvproducerede case danner afsæt for formulering af en eller flere problemstillinger, som gruppen belyser og analyserer ved at inddrage relevant teori. Casen skal fylde mellem 1200-2400 anslag i opgaven, og casen tæller med i det samlede antal anslag.

Guide til opbygning af opgaven:

- Indledning
- Case (Mellem 1200-2400 anslag)
- Indkredsning af problemstilling/dilemmaer i casen
- Kort redegørelse for relevant teori (max 2400 anslag)
- Analyse af casen ud fra den gennemgåede teori
- Diskussion/perspektivering
- Konklusion og handleforslag

Udarbejdelse af case til eksamensopgave, 7. etape slut (social/special)

I skal i gruppen udarbejde en case, der kan danne afsæt for en analyse, der demonstrerer jeres arbejde med modulets kompetencemål. I udarbejdelse af casen kan der hentes inspiration fra én eller flere gennemførte aktiviteter i forbindelse med jeres valgmoduler, tværprofessionelle moduler eller 3. praktik. I casen kan bruges tidligere indsamlet empiri, der kan belyse casen, fx praksisbeskrivelser, praksisfortællinger, observationer, videoklip el. lign. I må gerne konstruere en case, hvor I bruger elementer fra flere forskellige aktiviteter i flere forskellige institutioner. Udgangspunktet for en case kan være et forløb eller en situation, der gav anledning til konflikt, dilemma eller gav anledning til undren.

Centralt i casen er beskrivelsen af aktiviteten/situationen og den kontekst, som casen foregår i. Det er væsentligt, at emnet er faglig relevant i forhold til modulets kompetencemål. Husk, at casen skal være beskrivende og holdes fri for fortolkning og mening.

“En case er en (...) en sagsfremstilling, der består af hændelser eller situationer, der tilsammen skal forsøge at indkredse et problem, en bekymring, en tvivl, en undren, en nysgerrighed, et dilemma, en ubalance, som man finder grund til at udforske” (Rokkjær og Højbjerg (2001) *Case – situationsbeskrivelser til udvikling af pædagogisk arbejde*. Semi-forlaget).

Den selvproducerede case danner afsæt for formulering af en eller flere problemstillinger, som gruppen belyser og analyserer ved at inddrage relevant teori. Casen skal fylde mellem 1200-2400 anslag i opgaven, og casen tæller med i det samlede antal anslag.

Guide til opbygning af opgaven:

- Indledning
- Case (Max 2400 anslag)
- Indkredsning af problemstilling/dilemmaer i casen
- Kort redegørelse for relevant teori (max 500 anslag)
- Analyse af casen ud fra den gennemgåede teori
- Diskussion/perspektivering
- Konklusion og handleforslag

Aflevering og læsning af eksamensopgaver

På pædagoguddannelsen skal du aflevere et produkt i forbindelse med næsten alle prøver. Oversigten viser, hvad du skal aflevere til den enkelte prøve.

1. etape

- PDF-print af præsentationsportfolioen. Der afleveres i Wiseflow.

2. etape

- PDF-print af præsentationsportfolioen. Der afleveres i Wiseflow.

3. etape

- Skriftligt produkt afleveres som pdf. Der afleveres i Wiseflow.

4. etape

- PDF-print af præsentationsportfolioen. Der afleveres i Wiseflow.

5. etape

- Synopsis afleveres som pdf. Der afleveres i Wiseflow.

6. etape

- Ingen aflevering

7. etape

- Skriftligt produkt afleveres som pdf. Der afleveres i Wiseflow.

8. etape

- PDF-print af præsentationsportfolioen. Der afleveres i Wiseflow.

9. etape

- Skriftligt produkt afleveres som pdf. Der afleveres i Wiseflow.

10. etape

- Skriftligt produkt afleveres som pdf. Der kan linkes til andre produkttyper. Der afleveres i Wiseflow.

Vejledning til udformning af BA-projekt

Det følgende skal ses som en vejledning i, hvordan du kan strukturere og opbygge dit bachelorprojekt, som en

sammenhængende opgave. Hvis du dit Bachelorprojektet indeholder følgende elementer, er du sikker på at leve op til de nationale krav, der kan læses nederst i afsnittet. :

Din opgave skal indeholde:

Forside:

Titel (på dansk og engelsk)

Uddannelsessted (Fx pædagoguddannelsen i Nykøbing)

Prøve (BA)

Navne/studienumre/specialiseringsretning

Antal anslag

Resumé (skal være på dansk og eventuelt også på engelsk)

Kan ligge før eller efter indholdsfortegnelsen. Det skal max. fylde en halv side.

Indholdsfortegnelse

Oversigt over opgavens afsnit.

1. Indledningsafsnit

1.1 Præsentation af projekt. Her beskriver og begrundet du overordnet, hvad formålet med dit bachelorprojekt er, og hvilken problemstilling, der motiverer dig til at skrive. Det kan være en aktuel debat inden for forskningen, professionsfeltet eller lignende. Indledningen skal begrunde emnets relevans og folde ud, hvordan du kommer frem til problemformuleringen.

1.2 Problemformulering. Her skal du skærpe din problemstilling og formulere det særlige "problem" eller den undren, som du ønsker at undersøge. Problemformuleringen skal være styringsredskabet i BA-projektet. Vær derfor tydelig og skarp – det er vigtigt, at du hele tiden kan relatere det, du skriver til din problemformulering. Sørg for at din problemformulering gør det muligt at dokumentere din opnåelse af kompetencemålet for BA.

1.2.1 Begrundet afgrænsning og uddybning af problemformuleringen. Her skal du uddybe og begrunde, hvilken målgruppe du har fokus på, hvilke dele af praksisfeltet du ønsker at undersøge samt de faglige perspektiver, som du vælger at anlægge på din problemformulering. I afgrænsningen skriver du også, hvilke relevante og begrundede fravalg du har foretaget.

1.3 BA-projektets opbygning (undersøgelingsdesign). Her skal du skrive og begrunde, hvorledes projektet er opbygget. Du skal med andre ord legitimere, hvordan netop denne opbygning af projektet svarer på din problemformulering.

Undersøgelingsdesignet skal kunne svare på følgende spørgsmål (Larsen og Tireli, 2015):

- Hvad er dit overordnede spørgsmål i din problemformulering, som din undersøgelse skal svare på?

- Hvem og hvad skal undersøges. Er det børnene/borgerne/brugerne, pædagogerne, institutionskulturen - og hvilken faglig(e) metode(r) er velegnede til at undersøge lige præcis det, du vil undersøge?
- Hvor skal undersøgelsen finde sted? Hvilken adgang har du til institutionen? Er det institutionen, der har ønsket en undersøgelse - eller er det dig selv, der har lavet problemformuleringen? Og hvilken relevans har problemformuleringen for institutionen?
- Hvad er din overordnede tidsplan for din undersøgelse?

2. Præsentation af relevant forsknings- og praksisviden af national og international karakter.

Her skal du vise, at du har overblik, og at du har sat dig ind i et bredt udsnit af eksisterende forskning - og praksisviden, som relaterer sig til problemformuleringen, samt at du kan gå kildekritisk til værks. Som led i din søgning efter relevant forsknings- og praksisviden, skal du gøre rede for dine søgestrategier.

3. Metodeafsnit

Her skal du præsentere og begrunde dit valg af faglige metoder. Her kan du skelne mellem forskellige dataindsamlingsmetoder og analysemetoder. Afsnittet skal reflektere over hvad det vil sige at undersøge praksis på den måde du/l vælger at gøre, samt hvilke etiske og værdimæssige udfordringer, din/jeres position kan medføre.

3.1 Dataindsamlingsmetoder kan for eksempel være:

- Kvalitative metoder som dybdeinterview med en interviewguide.
- Aktionslæring
- Fænomenologiske observationsmetoder med observationsguide.
- Kvantitative metoder som surveyundersøgelser, registreringer og eksperimenter.

Du kan, hvis problemformuleringen giver anledning hertil, kombinere både kvalitative og kvantitative metoder (metodetriangulering) i din dataindsamling.

3.2 Analysemetoder kan for eksempel være:

- Didaktisk analyse med udgangspunkt i en begrundet og valgt didaktisk model.
- Induktiv og deduktiv analyse.
- Fænomenologisk og hermeneutisk analyse.

3.3 Litteraturindsamlingsmetoder

Det er, som beskrevet i afsnit 2, vigtigt, at du dokumenterer, hvordan du indsamler eksisterende forskning - og praksisviden, som relaterer sig til problemformuleringen. Relevante links til forskningsdatabaser og hjemmesider kan fx være:

- Bibliotek.dk
- Forskningsdatabasen.dk
- Sfi.dk
- Danmarksstatistik.dk
- nb-ecec.org

4. Empiriafsnit

I dette afsnit kan du vælge at præsentere udvalgte eksempler fra din empiri, som skal gøres til genstand for analyse. Det kan være udsnit af interview, observation eller det kan være præsentation af en eller flere cases, en eller flere praksisfortællinger m.m.

5. Teoriafsnit

Her præsenterer og begrundet du ud fra din problemformulering kort de centrale nøglebegreber, teorier og forskning som du vil bruge til at analysere din empiri.

Du skal undgå, at teoriafsnittet fylder for meget. Inddrag kun teori, som er relevant og anvendes i den efterfølgende analyse.

6. Analyseafsnit

Du kan vælge at lave din analyse på mange forskellige måder jævnfør afsnit 3.2 Analysemetoder. I analysen skal du bearbejde empirien ved at koble den valgte teori, begreber, citatuddrag m.m. med den empiri, som du har udvalgt som grundlag for analysen.

Ved at anvende teori, begreber, citatuddrag m.m. i din analyse af empiri trækker du delkonklusioner, fund, pointer, essenser m.m. ud undervejs. Husk, at der skal være belæg i empirien for de delkonklusioner, pointer, essenser, som du trækker ud.

6. Diskussionsafsnit

I diskussionsafsnittet er det vigtigt, at du både viser din evne til refleksion og evne til at nuancere dine overvejelser. Det kan du eksempelvis gøre ved i diskussionen, at inddrage forskellige og gerne modsatrettede refleksioner og overvejelser. På den måde undgår du, at diskussionen bliver for ensidig.

I diskussionsafsnittet skal du vurdere og diskutere dine delkonklusioner, fund, pointer, essenser m.m.

Du kan vælge at gøre det på en eller flere af følgende tre måder (VIA, 2017):

- Diskussion af analysens fund med relevant teori. Hovedspørgsmålet er her, hvordan kan man forstå eller forklarer de resultater, som analysen af empirien har ført frem til?
- Metodediskussion, hvor metodens relevans, styrker og svagheder diskuteres i sammenhæng med undersøgelsens resultater. Hovedspørgsmålet er her, hvorvidt metoden var velegnet til at undersøge problemformuleringen? Her diskuterer du også betydningen af din egen rolle som undersøger og det at forske i egen praksis.
- Diskussion af opgavens resultater i relation til andre undersøgelser på området. Her er hovedspørgsmålet, hvorvidt opgavens samlede resultater ligner eller afviger fra andre lignende undersøgelser og hvilke begrundelser, der kan gives herfor? Her kan du f.eks. vende tilbage til dit afsnit 2, hvor du præsenterede relevant forsknings- og praksisviden.

7. Konklusionsafsnit

I konklusionen skal du indledningsvis repetere problemformuleringens spørgsmål og svare uddybende på disse spørgsmål. Husk, at du ikke må introducere nye spørgsmål og diskussioner i konklusionen, men alene samle op på delkonklusioner, fund, pointer, essenser m.m. fra analyse og diskussion.

8. Perspektiveringsafsnit

Når du skal perspektivere din projektopgave, skal du sætte den ind i en større samfundsmæssig og organisatorisk sammenhæng end den, hvor du konkret har lavet din undersøgelse. Du skal altså her reflektere over, hvordan dine fund og resultater i projektopgaven kan bruges handleanvisende og i forhold til udvikling af den pædagogiske profession. I din perspektivering kan du også reflektere over, hvorvidt dine fund giver anledning til yderligere undersøgelser og forskning.

9. Litteraturliste

BRUG APA – referencesystem i hele BA-projektet. Link til APA:

<https://biblioteket.pha.dk/da/side/referencehaandtering> og læs [her](#).

10. Bilag

Hvis du vælger at vedlægge bilag, skal de være relevante og indgå, som en del af opgaven. Husk, at censor og eksaminator ikke er forpligtede til at læse bilag – alt det, du vil bedømmes på skal altså ligge i selve BA-projektet.

Anvendte kilder:

Rienecker L. & Jørgensen S.P. (2012). (4. udgave). *Den gode opgave. Håndbog i opgaveskrivning på videregående uddannelser*. Forlaget Samfundslitteratur.

(Larsen og Tireli, 2015):

VIA, Lokaliseret den 16. marts 2017. Se link: <http://sir.via.dk/Home/DetailItem?sublistId=46>

Krav til udformning af bachelorprojekt er beskrevet i den nationale del af studieordningen. Den ovenstående tekst er vejledende og præsenteret sammen med ABSALONs studieordning så du som studerende kun skal orientere dig ét sted. Den nationale studieordning kan ses her: <http://paedagoguddannelsenet.dk>.

Int. praktik - 2. praktik

Prøver i praktikken: udlandspraktik

Prøveform – 2. praktik i forbindelse med udlandspraktik

Individuel mundtlig prøve med afsæt i præsentationsportfolio samt vurdering fra praktikstedet

Præsentationsportfolioen skal indeholde produkttyper der dokumenterer din opnåelse af kompetencemålet, herunder arbejdet med samt refleksion over udvalgte og væsentlige videns- og færdighedsmål.

Præsentationsportfolioen skal indeholde refleksioner over din egen læring og udvikling i opnåelse af kompetencemålet. Du skal redegøre for, hvorfor præsentationsportfolioen er sammensat, som den er.

Prøvegrundlag:

Præsentationsportfolioen indeholder både skriftligt produkt, max. 24.000 anslag, og en eller flere produkttyper, eks. film, billedmateriale og lyd, der samlet tager max 10 minutter at gennemse.

Præsentationsportfolioen kan indeholde 5 min. samtale med praktikvejlederen med refleksioner over kompetencemålene (lyd eller film). Samtalen skal foregå på et nordisk sprog eller engelsk.

Praktikvejlederen vurderer inden afslutningen af praktikken om den studerende har opfyldt kompetencemålene. Vurderingen skal fremgå af et skema udarbejdet af professionshøjskolerne. Der kan vurderes opfyldt/delvist opfyldt/ikke opfyldt. Ved "delvist opfyldt" og "ikke opfyldt" gives en begrundelse.

Bedømmelsesgrundlag: En helhedsvurdering af vurdering fra praktiksted, præsentationsportfolio og mundtlig præsentation.

Prøven afvikles på ABSALON. I prøven deltager to undervisere udpeget af ABSALON.

Bedømmelse: Bestået – ikke bestået.

Efter praktikken afholdes også et møde mellem den studerende og den internationale koordinator med det formål at evaluere samarbejdet med den udenlandske praktikinstitution.

Int. praktik - 3. praktik

Prøveform – 3. praktik i forbindelse med udlandspraktik

Individuel mundtlig prøve med afsæt i præsentationsportfolio samt vurdering fra praktikstedet

Præsentationsportfolioen skal indeholde produkttyper der dokumenterer opnåelse af kompetencemålet, herunder arbejdet med samt refleksion over udvalgte og væsentlige videns- og færdighedsmål.

Præsentationsportfolioen skal indeholde refleksioner over din læring og udvikling i opnåelse af kompetencemålet. Du skal redegøre for, hvorfor præsentationsportfolioen er sammensat, som den er.

Prøvegrundlag:

Præsentationsportfolioen indeholder både et skriftligt produkt, max. 24.000 anslag, og en eller flere produkttyper, eks. film, billedmateriale og lyd, der samlet tager max 10 minutter at gennemse.

Præsentationsportfolioen kan indeholde 5 min. samtale med praktikvejlederen med refleksioner over kompetencemålene (lyd eller film). Samtalen skal foregå på et nordisk sprog eller engelsk.

Praktikvejlederen vurderer inden afslutningen af praktikken om den studerende har opfyldt kompetencemålene. Vurderingen skal fremgå af et skema fra professionshøjskolerne. Der kan vurderes opfyldt/delvist opfyldt/ikke opfyldt. Ved "delvist opfyldt" og "ikke opfyldt" gives en begrundelse.

Bedømmelsesgrundlag: En helhedsvurdering af vurdering af praktiksted, præsentationsportfolio og mundtlig præsentation.

Prøven afvikles på professionshøjskolen. I prøven deltager to undervisere udpeget af professionshøjskolen samt en censor.

Bedømmelse: Bestået – ikke bestået.

Efter praktikken afholdes også et møde mellem den studerende og den internationale koordinator med det formål at evaluere samarbejdet med den udenlandske praktikinstitution.

Valgfrie og tværprofessionelle moduler

På den fleksible meritpædagoguddannelse er valgmodulet og det tværprofessionelle modul tilrettelagt på en anden måde. Se mere om [den fleksible meritpædagoguddannelse](#) under bilag.

Komparativ pædagogik og internationale studier af pædagogisk kultur og produktion

Modulets omfang:

10 ECTS-point.

Modulets placering i uddannelsen:

Det valgfrie kompetenceområde i specialiseringen.

Modulets kompetencemål:

- Du kan reflektere over og handle i forhold til kulturforskelle, kulturmøder og kulturkonflikter samt inddrage kulturdiversitet som et deltagerperspektiv og en ressource i pædagogisk praksis.

Modulets læringsmål:

Når du som studerende har gennemført modulet, har du en viden om og færdigheder i:

- At tilrettelægge, udføre og evaluere egne undersøgelser af pædagogiske kulturprojekter for, med og af børn, unge og voksne, som sigter mod disses aktive deltagelse i kulturliv
- At reflektere over betydningen af kulturmøder, kulturel diversitet og kulturel produktion, demokratiforståelser og dannelsesyn
- At analysere og redegøre for kulturelle forholds betydning for pædagogiske metoder, aktiviteter og interkulturelle processer
- At identificere, undersøge og analysere pædagogfaglige problemstillinger indlejret i forskellige kulturelle, samfundsmæssige og institutionelle betingelser
- At vurdere muligheder for innovation og udvikling af kulturelle udtryksformer med inspiration fra internationale og/eller tværkulturelle undersøgelser og aktører.

Modulets indhold:

- Tværkulturelle og internationale studier af pædagogik og pædagogisk arbejde i ind- og udland
- Kulturelle forholds betydning for pædagogisk profession og praksis, herunder kulturanalyse
- Kulturteori, feltarbejde, komparativ pædagogik, kulturel produktion
- Pædagogisk udviklingsarbejde og innovation med et international sigte
- Kulturel/æstetisk produktion i forhold til aktuelle pædagogiske problemstillinger og med relevans for den valgte brugergruppes fællesskab, trivsel, udvikling, dannelse og identitet.

Særlige forhold for dette modul:

I modulet indgår en selvbetalt studietur af minimum to ugers varighed til en destination af relevans for den valgte problemstilling i din specialisering.

Modulets evaluering:

Modulets indhold, tilrettelæggelse samt din egen læring evalueres i slutningen af modulet. Dit læringsudbytte evalueres ved den efterfølgende prøve i kompetenceområdet.

Musik

Modulets omfang:

10 ECTS-point.

Modulets placering i uddannelsen:

Det valgfrie kompetenceområde i specialiseringen.

Modulets kompetencemål:

- Du kan skabe rammer for, lede og udvikle kreative erfarings- og læreprocesser, som understøtter og inspirerer mennesker til at arbejde kreativt med musiske og æstetiske udtryksformer og kulturskabende virksomhed.

Modulets læringsmål:

- Du har viden om musikalske teorier, metoder, grundelementer og virkemidler, og du kan demonstrere egne færdigheder inden for kunstnerisk og håndværksmæssig virksomhed, udtrykt gennem musik
- Du har viden om og færdigheder i at tilrettelægge og skabe rammer for musikalsk produktion
- Du har viden om og færdigheder i at facilitere æstetiske læreprocesser og kreative arbejdsformer
- Du har viden om musikalske processers betydning for menneskers udvikling, identitet, livskvalitet og dannelse, og du kan planlægge, gennemføre og evaluere musikpædagogiske processer med udgangspunkt i en selvvalgt brugergruppe.

Modulets indhold:

Modulet har fokus på musikkens opbygning, områder, genrer og pædagogiske potentialer.

- Der arbejdes med praktiske færdigheder inden for sang, rytmik, instrumentkendskab, musikalsk sammenspil og musikleg
- Der arbejdes med musikalske teorier, metoder, grundelementer og virkemidler
- Der arbejdes med skabende musikalsk produktion
- Der arbejdes med musikkens betydning og anvendelsesmuligheder i det pædagogiske felt

Du opnår grundlæggende musikalske færdigheder samt kompetencer i at planlægge, gennemføre og evaluere musikalske forløb rettet mod forskellige pædagogiske målgrupper.

Modulets evaluering:

Modulets indhold, tilrettelæggelse samt din egen læring evalueres i slutningen af modulet. Dit læringsudbytte evalueres ved den efterfølgende prøve i kompetenceområdet.

Billedarbejde og visuel kultur

Modulets omfang:

10 ECTS-point.

Modulets placering i uddannelsen:

Det valgfrie kompetenceområde i specialiseringen.

Modulets kompetencemål:

- Du kan skabe rammer for, lede og udvikle kreative erfarings- og læreprocesser, som understøtter og inspirerer mennesker til at arbejde kreativt med musiske og æstetiske udtryksformer og kulturskabende virksomhed.

Modulets læringsmål:

Du skal som studerende opnå:

- Praktiske erfaringer med billedprocesser og visuel kultur
- Kendskab til billedprocessers betydning for menneskers udvikling, livskvalitet og dannelse
- Viden om formsproglige teorier, metoder, grundelementer og virkemidler
- Indsigt i billedarbejdets relevans i pædagogiske arbejde.

Modulets indhold:

Fokus er på billedarbejde og brugen af visuelle produktioner- og formidlingsformer i det pædagogiske arbejde.

Du arbejder selv med analoge og digitale billeder og visuelle udtryk. Gennem billedpædagogisk teori og metode få du indsigt i billeders udbredelse og deres udbredte betydning i en visuel kultur. Kunst og kulturformidling er et centralt undervisningsområde, hvor du får stillet opgaver i teori såvel som i praksis. Din viden skal anvendes til at tilrettelægge, gennemføre og formidle æstetisk produktion for og i samarbejde med en specifik målgruppe. Hensigten er, at den valgte brugergruppe får mulighed for at udvikle deres billedsproglige kompetencer, udvikling og livskvalitet.

Modulets evaluering:

Modulets indhold, tilrettelæggelse samt din egen læring evalueres i slutningen af modulet. Dit læringsudbytte evalueres ved den efterfølgende prøve i kompetenceområdet.

Drama

Modulets omfang:

10 ECTS-point.

Modulets placering i uddannelsen:

Det valgfrie kompetenceområde i specialiseringen.

Modulets kompetencemål:

- Du kan skabe rammer for, lede og udvikle kreative erfarings og læreprocesser, som understøtter og inspirerer mennesker til at arbejde kreativt med musiske og æstetiske udtryksformer og kulturskabende virksomhed.

Modulets læringsmål:

Ved modulets afslutning har du grundlæggende viden om:

- Dramatiske teorier, metoder, grundelementer og virkemidler
- Dramatiske processers betydning for menneskers udvikling, identitet, livskvalitet og dannelse
- Dramatisk produktion, æstetiske læreprocesser og kreative arbejdsformer.

Ved modulets afslutning kan du:

- Demonstrere egne færdigheder inden for kunstnerisk og håndværksmæssig virksomhed, udtrykt gennem drama
- Planlægge, gennemføre og evaluere dramapædagogiske processer med udgangspunkt i en selvvalgt brugergruppe
- Tilrettelægge og skabe rammer for dramatisk produktion samt understøtte kreativitet og æstetiske læreprocesser.

Modulets indhold:

Modulet fokuserer på innovativ anvendelse af dramapædagogiske og narrative aktiviteter som en integreret del af pædagogisk og socialt arbejde. Der arbejdes med drama og anvendt teater som redskab til udvikling af sociale fællesskaber, identitet og kreativitet

- Drama og anvendt teater som redskab til konflikthåndtering og problembearbejdning
- Æstetiske læreprocesser som redskab til at udvikle kvalificeret empati i professionsuddannelserne
- Teorier om æstetik.

Modulets evaluering:

Modulets indhold, tilrettelæggelse samt din egen læring evalueres i slutningen af modulet. Dit læringsudbytte evalueres ved den efterfølgende prøve i kompetenceområdet.

Design og håndværk

Modulets omfang

10 ECTS-point

Modulets placering i uddannelsen:

Det valgfrie kompetenceområde i specialiseringen. Kreative udtryksformer.

Modulets kompetencefokus

- Du kan som studerende skabe rammer for, lede og udvikle erfarings- og læreprocesser, som understøtter og inspirerer mennesker til at arbejde kreativt med musiske og æstetiske udtryksformer og kulturskabende virksomhed.

Modulets læringsmål

- Praktiske erfaringer med designproces og håndværk.
- Viden om design teori, metoder og virkemidler.
- Kendskab til skabende virksomhed og håndværksmæssige processers betydning for menneskers udvikling, livskvalitet og dannelse.
- Indsigt i design og håndværksmæssige processers betydning og relevans for pædagogisk arbejde.

Modulets indhold

Du arbejder med design og håndværksmæssige processer.

Du arbejder med forskellige udtryksformer, med udgangspunkt i forskellige materialer og deres betydning for indtryk, udtryk og aftryk.

Gennem teori og metode får du indsigt i design og håndværks udbredelse og betydning for menneskelig udvikling, og kendskab til den kulturelle og samfundsmæssige betydning af design og håndværk.

Du arbejder med design og håndværksmæssig produktion i forhold til aktuelle pædagogiske problemstillinger med relevans for en valgt brugergruppes fællesskab, trivsel, udvikling, dannelse og identitet.

Din viden skal anvendes til at tilrettelægge, gennemføre og formidle designprocesser via håndværksmæssig produktion.

Modulets evaluering

Modulets indhold, tilrettelæggelse samt din egen læring evalueres i slutningen af modulet. Dit læringsudbytte evalueres ved den efterfølgende prøve i kompetenceområdet.



Natur og udeliv

Modulets omfang:

10 ECTS-point.

Modulets placering i uddannelsen:

Det valgfrie kompetenceområde i specialiseringen.

Modulets kompetencemål:

- Du kan skabe rammer for, lede og udvikle pædagogiske forløb med et naturvidenskabeligt udgangspunkt og med fokus på børn, unge og voksnes naturoplevelser, naturforståelse med uderummet som læringsmiljø.

Modulets læringsmål:

- Ved modulets afslutning har du færdigheder i og viden om friluftslivs metoder og teknikker, så som lejrliv, udelivsaktiviteter og naturkendskab
- Ved modulets afslutning kan du planlægge, afholde og evaluere aktiviteter i, med og om naturen i forhold til forskellige målgrupper
- Ved modulets afslutning har du grundlæggende viden om:
 - Natur og udeliv i historisk og samfundsmæssigt perspektiv
 - Natur- og udelivspædagogik
 - Natursyn og naturformidling

Modulets indhold:

Modulet retter sig mod at lede og understøtte pædagogiske processer med inddragelse af naturen og uderummet i pædagogisk praksis. Der arbejdes med praktiske færdigheder og naturkendskab, så du kan planlægge, afholde og evaluere aktiviteter i, med og om naturen.

En stor del af modulets undervisning afholdes udenfor i forskellige naturtyper/områder med fokus på, at du som studerende tilegner dig udvalgte natur- og udelivsmetoder og teknikker i relation til lejrliv, turplanlægning, og princippet om tur efter evne. Som en del af modulet planlægges, afholdes og evalueres en tur med 2-4 overnatninger.

Du bliver introduceret til natur og udeliv i et historisk og samfundsmæssigt perspektiv samt teoretiske positioner i forhold til natursyn og naturformidling i relation til natur- og udelivspædagogik.

Modulet sættes der fokus på naturens betydning og anvendelsesmuligheder indenfor det pædagogiske felt og dilemmaet mellem benyttelse og beskyttelse af naturen.

Modulets evaluering:

Modulets indhold, tilrettelæggelse samt din egen læring evalueres i slutningen af modulet. Dit læringsudbytte evalueres ved den efterfølgende prøve i kompetenceområdet.

Sundhedsfremme, krop og bevægelse

Modulets omfang:

10 ECTS-point.

Modulets placering i uddannelsen:

Det valgfrie kompetenceområde i specialiseringen.

Modulets kompetencemål:

- Du kan igangsætte, gennemføre og lede sundhedsfremmende og bevægelsesmæssige aktiviteter og udviklingsprocesser, der understøtter menneskers sundhed, livskvalitet og trivsel og motiverer til kropslig udfoldelse.

Modulets læringsmål:

Det er målet, at du gennem integration af praksiserfaring og teoretisk viden har opnået indsigt i:

- Bevægelse, leg, idræt i forhold til udvikling, fysiske ressourcer, identitet og socialisering hos forskellige målgrupper
- Bevægelses- og idrætsdidaktik samt idrætspædagogisk arbejde og kropslig læring
- Sundhedsfremmende indsatser ift. forskellige målgrupper, der er udviklende, lærende og stimulerende for målgruppernes liv og velfærd
- Forskellige sundhedsopfattelser og sundhedsbegreber.

Modulets indhold:

Modul bygger videre på den viden og erfaring, du har opnået inden for 'Sundhedsfremme og bevægelse' på grundfagligheden.

Undervisningen foregår som en vekselvirkning mellem teori og praksis, hvilket ligeledes er afsættet for den afsluttende prøve.

I modulet skal du beskæftige dig med:

- Betydningen af bevægelse, leg og idræt i forhold til menneskets fysiske, psykiske, kognitive og sociale udvikling
- Kropslighed og dannelse
- Forhold mellem krop, bevægelse, sundhed, forebyggelse og sundhedsfremme
- Aktivitetsformer inden for sundhed, idræt og bevægelse
- Tilrettelæggelse og ledelse af aktiviteter, som inddrager børn, unge og voksnes perspektiv i processen
- Analysere og udvikle pædagogisk praksis under hensyn til det enkelte menneskes situation, perspektiv og forudsætninger for deltagelse

Modulets evaluering:

Modulets indhold, tilrettelæggelse samt din egen læring evalueres i slutningen af modulet. Dit læringsudbytte evalueres ved den efterfølgende prøve i kompetenceområdet.

Motorisk udvikling og læring

Modulets omfang:

10 ECTS-point.

Modulets placering i uddannelsen:

Det valgfrie kompetenceområde i specialiseringen

Modulets kompetencemål:

- Du kan igangsætte, gennemføre og lede sundhedsfremmende og bevægelsesmæssige aktiviteter og udviklingsprocesser, der understøtter menneskers sundhed, livskvalitet og trivsel og motiverer til kropslig udfoldelse.

Modulets læringsmål:

Det er målet, at du gennem integration af praksiserfaring og teoretisk viden har opnået indsigt i:

- Førskolebarnets sansemotoriske udvikling
- Motorikkens betydning for trivsel, kropslig læring, identitet og social kompetence
- Tilrettelæggelse af læringsmiljøer med fokus på krop, sanser og bevægelse
- Gennemføre og rammesætte aktiviteter med fokus på krop, sanser og bevægelse.

Ved modulets afslutning har du opnået færdigheder i at udvikle, argumentere, planlægge og skabe læringsmiljøer med fokus på motorik og kropslig læring, og du er i stand til at foretage refleksioner over begreber, metoder, teori og empiri i relation til egen faglig og pædagogisk erfaring.

Modulets indhold:

Modul bygger videre på den viden og erfaring, du har opnået inden for 'Sundhedsfremme og bevægelse' på grundfagligheden. Undervisningen foregår som en vekselvirkning mellem teori og praksis, hvilket ligeledes er afsættet for den afsluttende prøve.

Forskning viser, at der er en sammenhæng mellem fysisk aktivitet og læring, og at børn, der er fysisk aktive, generelt også er sundere, gladere og har en bedre motorik. Endvidere har de styrkede forudsætninger for at indgå i sociale samspil og derigennem bedre muligheder for at lære at udvikle sig på andre områder, samt forblive fysisk aktive gennem livet.

I modulet skal du beskæftige dig med:

- Barnets sansemotoriske udvikling samt hvilken betydning leg og bevægelse har for barnets trivsel, fysiske, psykiske, kognitive og sociale udvikling

- Motorisk observation – gennem leg og struktureret observation
- Kropslighed og dannelse
- Idrætspædagogisk arbejde ift. motorisk udvikling og kropslig læring.

Modulets evaluering:

Modulets indhold, tilrettelæggelse samt din egen læring evalueres i slutningen af modulet. Dit læringsudbytte evalueres ved den efterfølgende prøve i kompetenceområdet.

Ro, berøring og mindfulness

Modulets omfang:

10 ECTS-point.

Modulets placering i uddannelsen:

Det valgfrie kompetenceområde i specialiseringen.

Modulets kompetencemål:

- Du kan som studerende igangsætte, gennemføre og lede sundhedsfremmende og bevægelsesmæssige aktiviteter og udviklingsprocesser, der understøtter menneskers sundhed, livskvalitet og trivsel og motiverer til kropslig udfoldelse.

Modulets læringsmål:

Du har viden om og erfaring med:

- Mindfulness, yoga og berøring i pædagogisk arbejde
- Mindful bevægelse som stressreduktion og sundhedsfremme
- Den professionelles position som underviser og aktør
- Kroppens betydning for børn og voksnes læring, udvikling og mentale trivsel
- At registrere og beskrive egen og andres kropssprog og dets betydning i kommunikation og relationsarbejde.

Ved modulets afslutning har du opnået færdigheder i at udvikle, argumentere for, planlægge og skabe læringsmiljøer med fokus på mindfulness, yoga, mindful bevægelse og berøring og du er i stand til at reflektere over teori, begreber, metoder, og empiri i relation til faglig og pædagogisk erfaring.

Modulets indhold:

Modulet bygger videre på den viden og erfaring, du har opnået inden for 'Sundhedsfremme og bevægelse' på grundfagligheden.

Undervisningen foregår som en vekselvirkning mellem teori og praksis, hvilket ligeledes er afsættet for den afsluttende prøve.

Modulet indeholder teoretisk viden om og praktiske aktiviteter inden for felterne:

- Mindfulness, yoga, berøring og bevægelse i et sundhedsfremmende og pædagogisk - psykologisk perspektiv,
- Udvikling af personprofessionelle kompetencer – empati, nærvær, medfølelse, lederskab, kommunikationslæsning, herunder registrering og beskrivelse af kropssprog og talesprog i professionel praksis.
- Kroppens betydning for børn og voksnes læring, udvikling og mentale trivsel.

Desuden indeholder modulet et praksisprojekt, hvor du tilrettelægger, gennemfører og evaluerer pædagogiske aktiviteter inden for mindfulness, massage/berøring og yoga med en udvalgt brugergruppe.

Modulets evaluering:

Modulets indhold, tilrettelæggelse samt din egen læring evalueres i slutningen af modulet. Dit læringsudbytte evalueres ved den efterfølgende prøve i kompetenceområdet.

Medier, gaming og digital kultur

Modulets omfang:

10 ECTS-point.

Modulets placering i uddannelsen:

Det valgfrie kompetenceområde i specialiseringen.

Modulets kompetencemål:

Du kan etablere, udvikle og lede pædagogiske processer og produktioner ved anvendelse af digitale medier.

Modulets læringsmål

- Du har viden om og færdigheder i at anvende digitale medier, **herunder spilelementer/gaming** til at understøtte børn, unge og voksnes identitetsdannelse, leg og læring.
- Du har viden om digitale mediers kulturelle anvendelse i en etisk, samfundsmæssig og æstetisk sammenhæng.
- Du har viden om og færdigheder i at anvende sociale medier samt teorier om disse til at forstå og understøtte gruppeprocesser
- Du har viden om og færdigheder i at anvende digitale **medier, herunder spilelementer/gaming** til kulturskabende aktiviteter, kommunikation, dokumentation, analyse og formidling og udvikling af pædagogisk praksis.

Modulets indhold

Modulets sigter mod, at du kan tilegne dig viden og færdigheder, som retter sig mod at lede og understøtte mediepædagogiske og kulturskabende processer samt udvikling af pædagogisk praksis ved hjælp af

digitale medier. Vi arbejder med digitale teknologiers potentialer til at understøtte det enkelte menneske eller grupper af menneskers udvikling.

Modulets evaluering:

Modulets indhold, tilrettelæggelse samt din egen læring evalueres i slutningen af modulet. Dit læringsudbytte evalueres ved den efterfølgende prøve i kompetenceområdet.

Iværksætter og projektledelse - med kultur som case

Modulets omfang:

10 ECTS-point.

Modulets placering i uddannelsen:

Det valgfrie kompetenceområde i specialiseringen.

Modulets kompetencemål:

- Du kan udvikle, iværksætte og lede kulturprojekter, som sigter mod menneskers inddragelse og deltagelse i og med produktion af kulturliv.

Modulets læringsmål:

- Du har viden og færdigheder i at udvikle og evaluere kulturelle projekter målrettet børn og unge
- Du kan fagligt begrunde, tilrettelægge og lede pædagogiske kulturprojekter
- Du kan analysere og vurdere kulturprojekters demokratiske og dannelsesmæssige potentiale
- Du kan indgå i og videreudvikle kulturelle samarbejder.

Modulets indhold:

Modulet starter ud med en gennemgang af, hvad det politiske Danmark tænker om kultur og kreativitet. Der arbejdes med, hvad kreativitet egentlig er? Hvorfor er nogle mennesker mere kreative end andre, og hvad ligger der bag, at nogle mennesker er bedre til at tegne, male, spille klaver eller lign.? Modulet har fokus på forskningsviden, og hvordan vores kreative evner er og har udviklet sig.

På modulet tilegner du dig viden om børne- og ungekultur, og du opnår viden og færdigheder i, hvordan du starter kulturelle projekter op sammen med eksterne aktører. Der arbejdes med at tilrettelægge og gennemføre et større kulturprojekt i samarbejde med eksterne aktører, hvor du anvender begreber, metoder, teori og empiri fra din egen faglighed og pædagogiske erfaring.

Modulets evaluering:

Modulets indhold, tilrettelæggelse samt din egen læring evalueres i slutningen af modulet. Dit læringsudbytte evalueres ved den efterfølgende prøve i kompetenceområdet.

Social entreprenørskab og civilsamfundets udvikling

Modulets omfang:

10 ECTS-point.

Modulets placering i uddannelsen:

Det valgfrie kompetenceområde i specialiseringen.

Modulets kompetencemål:

- Du kan som studerende udfordre eksisterende og udvikle nye pædagogiske praksisser og organiseringsformer, der bidrager til at håndtere udfordringer og nytænkning inden for pædagogprofessionen.

Modulets læringsmål:

- Innovation og entreprenørskab i pædagogprofessionen – og samspillet mellem 1. 2. og 3. sektor
- Designe, gennemføre, evaluere og formidle entreprenante processer.

Modulets indhold:

Indholdsmæssigt har modulet fokus på entreprenørskab i samspil med organisationer og aktører, der repræsenterer frivillige organisationer.

Viden om innovation, entreprenørskab, projektudvikling, ledelse, projektdesign, og evaluering indgår i modulet. Der er i modulet et væsentligt fokus på undersøgelsesdesign og metoder såvel som præsentations- og formidlingsformer i forhold til at iværksætte innovation i samspil med 3. sektor.

Den tilegnede viden skal du kunne anvendes til at designe, gennemføre, evaluere og præsentere socialt entreprenante processer – i interaktion med frivillige og/eller folkeoplysende interessenter.

Modulets evaluering:

Modulets indhold, tilrettelæggelse samt din egen læring evalueres i slutningen af modulet. Dit læringsudbytte evalueres ved den efterfølgende prøve i kompetenceområdet.

Komparativ pædagogik og internationale studier af pædagogisk kultur og produktion

Modulets omfang:

10 ECTS-point.

Modulets placering i uddannelsen:

Det valgfrie kompetenceområde i specialiseringen.

Modulets kompetencemål:

- Du kan reflektere over og handle i forhold til kulturforskelle, kulturmøder og kulturkonflikter samt inddrage kulturdiversitet som et deltagerperspektiv og en ressource i pædagogisk praksis.

Modulets læringsmål:

Når du som studerende har gennemført modulet, har du en viden om og færdigheder i:

- At tilrettelægge, udføre og evaluere egne undersøgelser af pædagogiske kulturprojekter for, med og af børn, unge og voksne, som sigter mod disses aktive deltagelse i kulturliv
- At reflektere over betydningen af kulturmøder, kulturel diversitet og kulturel produktion, demokratiforståelser og dannelsessyn
- At analysere og redegøre for kulturelle forholds betydning for pædagogiske metoder, aktiviteter og interkulturelle processer
- At identificere, undersøge og analysere pædagogfaglige problemstillinger indlejret i forskellige kulturelle, samfundsmæssige og institutionelle betingelser
- At vurdere muligheder for innovation og udvikling af kulturelle udtryksformer med inspiration fra internationale og/eller tværkulturelle undersøgelser og aktører.

Modulets indhold:

- Tværkulturelle og internationale studier af pædagogik og pædagogisk arbejde i ind- og udland
- Kulturelle forholds betydning for pædagogisk profession og praksis, herunder kulturanalyse
- Kulturteori, feltarbejde, komparativ pædagogik, kulturel produktion
- Pædagogisk udviklingsarbejde og innovation med et international sigte
- Kulturel/æstetisk produktion i forhold til aktuelle pædagogiske problemstillinger og med relevans for den valgte brugergruppes fællesskab, trivsel, udvikling, dannelse og identitet.

Særlige forhold for dette modul:

I modulet indgår en selvbetalt studietur af minimum to ugers varighed til en destination af relevans for den valgte problemstilling i din specialisering.

Modulets evaluering:

Modulets indhold, tilrettelæggelse samt din egen læring evalueres i slutningen af modulet. Dit læringsudbytte evalueres ved den efterfølgende prøve i kompetenceområdet.

Sundhed og krop

Modulets omfang:

10 ECTS-point.

Modulets placering:

Tværfprofessionelt modul.

Modulets kompetencemål:

- Du kan identificere, analysere og reflektere over tværprofessionelle og tværsektorielle dilemmaer og potentialer og skal indgå i, koordinere og lede helhedsorienterede og tværgående samarbejdsprocesser.

Modulets læringsmål:

- Du har viden om teori, metode og teknik og opnår færdigheder til at omsætte dette i arbejdet med sundhedsfremme og forebyggelse i tværprofessionelle sammenhænge.
- Du kan undersøge og analysere over professionsfaglige muligheder og udfordringer i sundhedsfremmende og relationsskabende arbejde i egen professions og i mødet med andre professioner.
- Du har viden om tværprofessionelt samarbejde, samskabende processer og tværsektorielle dilemmaer, og du kan analysere, hvilken betydning det har for tilrettelæggelse af sundhedsfremmende aktiviteter.
- Du kan analysere og udvikle læringsrum med det formål at styrke den enkeltes ressourcer i en helhedsorienteret forståelse af "det sunde liv".

Modulets indhold:

Modulet har fokus på, at du tilegner dig viden og kompetencer i forhold til at udvikle menneskers sundhed, ressourcer og potentialer. Der vil indholdsmæssigt være fokus på:

- Sammenhænge og udfordringer i det fagprofessionelle arbejde med at balancere fysisk og psykisk udvikling i forhold til forskellige målgruppers behov og potentialer
- Indsigt i sundhedsfremmende metoder og innovative muligheder og udfordringer – i et tværprofessionelt perspektiv
- Du skal foretage en undersøgelse af det tværprofessionelle samarbejde i forhold sundhed og krop.
- Helhedsforståelse af kroppen og etiske dilemmaer i forhold til sundhed

Modulet er tilrettelagt, så det har relevans for arbejdet med både børn, unge, voksne og ældre samt særlige målgrupper på tværs af det pædagogiske og det sundhedsfaglige professions-felt.

Modulet henvender sig tværprofessionelt til studerende med omsorgs-, sundheds- og relationsfokus.

Modulets evaluering:

Modulets indhold, tilrettelæggelse samt din egen læring evalueres i slutningen af modulet. Dit læringsudbytte evalueres ved den efterfølgende prøve i kompetenceområdet.

Bevægelse, krop og sind

Modulets omfang:

10 ECTS-point.

Modulets placering i uddannelsen:

Tværfagligt modul.

Modulets kompetencemål:

- Du kan identificere, analysere og reflektere over tværfaglige og tværsektorielle dilemmaer og potentialer og skal indgå i, koordinere og lede helhedsorienterede og tværgående samarbejdsprocesser.

Modulets læringsmål:

Det er målet, at du gennem integration af praktiserfaring og teoretisk viden har opnået indsigt i og kan anvende viden om:

- Du har viden om forebyggelse, sundhedsfremme, recovery, rehabilitering, psykosocial rehabilitering og empowerment i relation til borgere og deres netværk
- Du har indsigt i krop, bevægelse samt kost og ernærings betydning for recovery, rehabilitering og psykosocial rehabilitering i forhold til mennesker med psykisk sårbarhed
- Du kan tilrettelægge sammenhængende, anerkendende og helhedsorienterede bevægelsesaktiviteter ud fra borgerens perspektiv og med særlig opmærksomhed rettet mod forebyggelse, sundhedsfremme, recovery, rehabilitering, psykosocial rehabilitering og empowerment i tværfaglige samarbejder.
- Du kender til pædagogers og andres professionsforståelse, faglighed og handlekompetence, herunder fx, sygeplejersker, fysioterapeuter og socialrådgivere, - velfærdssamfundets forskellige sektorer, aktører og deres forskellige perspektiver på opgaver og udfordringer og - lovgivning og politiske rammer for det tværgående samarbejde.

Modulets indhold:

Modulet tilrettelægges med fokus på følgende indhold:

- Krop, bevægelse og fysisk aktivitet samt kost og ernærings betydning for recovery, rehabilitering og psykosocial rehabilitering for mennesker med psykisk sårbarhed.
- Muligheder og barrierer i forbindelse med borgerens involvering i lokale og frivillige bevægelsesaktiviteter set i relation til borgerens sociale kompetencer, netværk og øvrige livsressourcer samt potentialer og motivation for bevægelse og fysisk aktivitet.
- Identificering af forhold, der i et tværfagligt perspektiv kan modvirke ensomhed, isolation, stigmatisering og social eksklusion.

- Økonomiske, politiske og juridiske faktorer med betydning for regioners og kommuners indsats i relation til arbejdet med mennesker med psykisk sårbarhed samt identificering af mulige samarbejdspartnere/interessenter på tværs af sektorer.
- Dokumentation, formidling og kommunikation i forbindelse med vidensdeling om resultater opnået gennem recovery, rehabilitering, psykosocial rehabilitering, forebyggelse, sundhedsfremme og empowerment.

Modulet henvender sig primært til studerende på social- og specialiseringsuddannelsen. Der veksles mellem forskellige læringsaktiviteter herunder oplæg, dialogbaseret undervisning, bevægelsesaktiviteter samt problemorienteret og handlingsrettet projektarbejde.

Modulets evaluering:

Modulets indhold, tilrettelæggelse samt din egen læring evalueres i slutningen af modulet. Dit læringsudbytte evalueres ved den efterfølgende prøve i kompetenceområdet.

Bæredygtig pædagogik som brobygger

Modulets omfang:

10 ECTS-point.

Modulets placering:

Tværfagligt modul.

Modulets kompetencemål:

- Du kan identificere, analysere og reflektere over tværfaglige og tværsektorielle dilemmaer og potentialer og skal indgå i, koordinere og lede helhedsorienterede og tværgående samarbejdsprocesser.

Modulets læringsmål:

- Du kan undersøge og analysere pædagogiske og faglige problemstillinger samt udvikle, tilrettelægge, gennemføre, evaluere og formidle bæredygtig pædagogisk praksis i samarbejde med andre professioner.
- Du kan udvikle gensidigt forpligtende fællesskaber, med henblik på at skabe forandring og værdi i praksis, ved at indgå i og koordinere tværfagligt samarbejde, der involverer brugere i forskellige praksisfællesskaber og læringsmiljøer.
- Du kender til rammer, barrierer og muligheder i forhold til udvikling og organisering af en bæredygtig pædagogisk praksis i forbindelse med implementering af tværfaglige og tværsektorielle indsatser og projekter.
- Du kender til samarbejdsformer, herunder kommunikative metoder, procesledelsesværktøjer og strategier, der understøtter det tværgående samarbejde og samskabelsesprocesser.

Modulets indhold:

Modulet giver dig indsigt i bæredygtig pædagogik, definition og begrebsdannelse – i et tværfagligt og tværprofessionelt perspektiv. Du opnår viden om bæredygtig pædagogik og praksisudvikling, der bygger bro mellem professionelle relationer og social kapital i forskellige tværprofessionelle praksis- og læringsfællesskaber i samfundet. På modulet opnår du viden om dannelse af og samarbejde i bæredygtige teams på tværs af forskellige faglige og professionelle positioner, og der opnås tværprofessionelle samarbejdskompetencer igennem faglig og social læring.

Med afsæt i konkrete problemstillinger inden for dagtilbuds-, skole- og social- og specialområdet arbejdes der i spændingsfeltet mellem det mono- og tværprofessionelle med en bæredygtig tilgang til pædagogisk praksis og udvikling.

Modulets evaluering:

Modulets indhold, tilrettelæggelse samt din egen læring evalueres i slutningen af modulet. Dit læringsudbytte evalueres ved den efterfølgende prøve i kompetenceområdet.

Samarbejde på tværs - i arbejdet med børn og unge

Modulets omfang:

10 ECTS-point.

Modulets placering:

Tværprofessionelt modul.

Modulets kompetencemål:

- Du kan identificere, analysere og reflektere over tværprofessionelle og tværsektorielle dilemmaer og potentialer og skal indgå i, koordinere og lede helhedsorienterede og tværgående samarbejdsprocesser.

Modulets læringsmål:

- Du har viden om og kan igangsætte forebyggende og understøttende indsatser målrettet børn og unge
- Du har indsigt i velfærdssamfundets forskellige sektorer, professioner og deres forskellige perspektiver på opgaver og udfordringer
- Du kan identificere dilemmaer, potentialer og udfordringer i tværprofessionelt og tværsektorielt samarbejde
- Du kan formidle pædagogfaglige perspektiver til forskellige aktører i en samarbejdsproces

Modulets indhold:

Modulet giver dig indsigt i samarbejdet omkring børn og unge i dagtilbud, skole- fritid samt social- og specialpædagogiske institutioner. Du vil på modulet få viden om samarbejde og samarbejde på tværs af

professioner og sektorer, og få viden om dilemmaer, potentialer og udfordringer i tværprofessionelt og tværsektorielt samarbejde.

På modulet tilegner du dig viden om professioner, professionsviden, professionsfaglige tilgange og kulturer, professionel kommunikation og samarbejdsprocesser i samarbejdet om børns og unges trivsel, udvikling og læring i forebyggende eller understøttende indsatser. Denne viden skal du anvende til at udvikle det tværprofessionelle samarbejde med fokus på en udvalgt målgruppe.

Modulets evaluering:

Modulets indhold, tilrettelæggelse samt din egen læring evalueres i slutningen af modulet. Dit læringsudbytte evalueres ved den efterfølgende prøve i kompetenceområdet.

Børn og unge - trivsel, inklusion og sundhedsfremme

Modulets omfang:

10 ECTS-point.

Modulets placering:

Tværprofessionelt modul.

Modulets kompetencemål:

- Du kan identificere, analysere og reflektere over tværprofessionelle og tværsektorielle dilemmaer og potentialer og skal indgå i, koordinere og lede helhedsorienterede og tværgående samarbejdsprocesser.

Modulets læringsmål:

- Du kan undersøge og analysere en faglig problemstilling samt udvikle metoder til fornyelse af pædagogisk praksis i samarbejde med andre professioner
- Du kan arbejde med trivsel, inklusion og sundhedsfremmende projekter i samarbejde med andre professioner
- Du kan samarbejde og koordinere indsatser til fremme af inklusion, trivsel og sundhed med andre professioner med afsæt i egen faglighed og med fokus på brugerinddragelse og en helhedsorienteret indsats
- Du kan igangsætte og evaluere samarbejdsprocesser
- Du kan inddrage viden om rammer for og organisering af det tværprofessionelle og tværsektorielle samarbejde

Modulets indhold:

- Viden om baggrunden for tværprofessionelt samarbejde og betydningen af anerkendende relationer og kommunikation

- Supplering af viden om trivsel, inklusion og sundhedsfremme som fundament for tværprofessionelt samarbejde
- Viden om, hvordan det overordnede samarbejde om inklusion, trivsel og sundhedsfremme er organiseret og kendskab til kernefagligheden hos samarbejdspartenerne på 0-18 års feltet
- Med afsæt i praksisnære problemstillinger arbejdes der tværprofessionelt, fagligt undersøgende, analyserende og innovativt med at udvikle brugerinddragelse og en helhedsorienteret indsats i forhold til trivsel, inklusion og sundhedsfremme.

Modulets evaluering:

Modulets indhold, tilrettelæggelse samt din egen læring evalueres i slutningen af modulet. Dit læringsudbytte evalueres ved den efterfølgende prøve i kompetenceområdet.

Maddannelse og smagskultur

Modulets omfang:

10 ECTS-point.

Modulets placering:

Tværprofessionelt modul.

Modulets kompetencemål:

- Du kan identificere, analysere og reflektere over tværprofessionelle og tværsektorielle dilemmaer og potentialer og skal indgå i, koordinere og lede helhedsorienterede og tværgående samarbejdsprocesser.

Modulets læringsmål:

- Du har viden om og kan inddrage brugerperspektiver i innovative processer omkring mad, smag og sundhed.
- Du kan udvikle, facilitere og formidle innovative, tværprofessionelle og samskabende processer.
- Du har viden om projektledelse og brugerinvolvering, som du kan anvende til at samarbejde og kommunikere.
- Du kan identificere og håndtere etiske dilemmaer i innovative processer i samarbejde med andre professioner.

Modulets indhold:

På modulet arbejdes der med æstetiske og praktiske læreprocesser, hvor mad og smag er centralt. Mad er udgangspunkt for oplevelse, læring, fælles handling og individuel refleksion og går på tværs af flere professioner og sektorer. Mad har betydning for sundhedsmæssige, læringsmæssige og dannelsesmæssige aspekter i institutioner og skoler. Denne viden har betydning for det professionsfaglige

arbejde og kan anvendes til at understøtte medicinsk behandling og pleje i et tværprofessionelt og tværsektorielt perspektiv

En sammenhængende madkultur kan være værdiskabende både i et individuelt og et kollektivt perspektiv. Madkultur og smag kan have afgørende betydning i løsningen af en lang række problemstillinger inden for områderne sundhed, kultur og klima.

Modulet belyser proces- og projektledelse i samskabende og brugerdrevne innovationsprocesser i et tværprofessionelt og tværsektorielt perspektiv. Du skal kunne anvende den tilegnede viden til at skabe helhedsorienterede løsninger, der kan skabe forandringer og værdi for individer og fællesskaber.

Modulets evaluering:

Modulets indhold, tilrettelæggelse samt din egen læring evalueres i slutningen af modulet. Dit læringsudbytte evalueres ved den efterfølgende prøve i kompetenceområdet.

Musisk-æstetiske metoder i arbejdet med børn, unge og voksne i udsatte positioner

Modulets omfang:

10 ECTS-point.

Modulets placering:

Tværprofessionelt modul.

Modulets kompetencemål:

- Du kan identificere, analysere og reflektere over tværprofessionelle og tværsektorielle dilemmaer og potentialer og skal indgå i, koordinere og lede helhedsorienterede og tværgående samarbejdsprocesser.

Modulets læringsmål:

- Du har viden om leg, læring og kreativitet og kan tilrettelægge, gennemføre og evaluere aktiviteter og indsatser indenfor det æstetiske og musiske felt.
- Du har viden om æstetiske og musiske udtryks- og læringsformers betydning for trivsel, læring og udvikling og kan inddrage brugerperspektiver i innovative processer.
- Du har viden om kulturelle og æstetiske oplevelsers betydning i relation til trivsel og livsmestring og du kan identificere og håndtere etiske dilemmaer.
- Du har viden om aktiviteter inden for forskellige kunstneriske formsprog (f.eks. musik, dans, drama, billedkunst eller fortælling), og kan facilitere, udvikle og formidle helhedsorienterede løsninger i samarbejde med andre professioner..

- Du har viden om tværprofessionelle samarbejdsprocesser og dilemmaer, herunder kommunikation på tværs af professioner og kan anvende tværprofessionelle samarbejdsformer og procesværktøjer med henblik på udvikling og formidling af helhedsorienterede løsninger.

Modulets indhold:

På modulet opnår du kendskab til teorier om leg, læring og udvikling i lyset af kreativitet, æstetikteori og kulturelle udtryksformer – i forhold til mennesker i udsatte positioner (børn, unge og voksne). Du lærer om praktisk pædagogiske metoder, og der sættes fokus på anvendelsen af forskellige kunstneriske formsprog f.eks. musik, drama, dans, billedkunst eller fortælling.

Den tilegnede viden skal du anvende til at skabe helhedsorienterede løsninger, der kan skabe forandringer og værdi for individer og fællesskaber – og med fokus på deltagerinvolverende metoder i et tværprofessionelt og tværsektorielt samarbejde.

Modulets evaluering:

Modulets indhold, tilrettelæggelse samt din egen læring evalueres i slutningen af modulet. Dit læringsudbytte evalueres ved den efterfølgende prøve i kompetenceområdet.

Playful Learning i arbejdet med børn og unge

Modulets omfang:

10 ECTS-point.

Modulets placering:

Tværprofessionelt modul.

Modulets kompetencemål:

- Du kan identificere, analysere og reflektere over tværprofessionelle og tværsektorielle dilemmaer og potentialer og skal indgå i, koordinere og lede helhedsorienterede og tværgående samarbejdsprocesser.

Modulets læringsmål:

- Du har grundlæggende indsigt i den særlige didaktiske tilgang eller metode som ligger bag Playful Learning.
- Du har kompetencer i forhold til at udvikle, anvende og evaluere Playful Learning i arbejdet med børn og unge i samarbejde med andre professioner.
- Du har viden om legens betydning for menneskers udvikling med fokus på brugerinddragelse og en helhedsorienteret indsats.

- Du har viden om og kan reflektere over forskellige læringsperspektivers betydning for pædagogisk praksis - med afsæt i egen faglighed ind i et tværprofessionelt samarbejde.
- Du kan igangsætte og formidle Playful Learning aktiviteter i samarbejde med andre professioner.

Modulets indhold:

På modulet vil du blive undervist i tankerne bag Playful Learning, og du vil selv blive undervist med Playful Learning for herigennem at erfare, hvad tilgangen betyder for din læring. Du vil erfare, hvordan Playful learning både kan indeholde akademiske læringsperspektiver men også kan have et bredere dannelsesperspektiv.

I løbet af modulet skal du og din gruppe øve jer i at udvikle, afvikle og evaluere pædagogiske aktiviteter der bygger på Playful Learning. Du skal designe og re-designe legebaserede aktiviteter, der skaber deltagelsesmuligheder for børn og unge.

Du vil arbejde med, hvordan man sammen med børn og unge kan skabe fælles forestillinger ved at benytte forskellige materialer eller stemninger, der fungerer som didaktisk medspiller.

Du vil arbejde med at være en del af åbne og uforudsigelige processer, hvor du selv er med til at have indflydelse på, hvordan og hvorhen læreprocessen skal bevæge sig. Du vil samtidig arbejde med at skabe netop disse betingelser for børn og unges læring og udvikling i et tværprofessionelt og tværsektorielt samarbejde.

Modulets evaluering:

Modulets indhold, tilrettelæggelse samt din egen læring evalueres i slutningen af modulet. Dit læringsudbytte evalueres ved den efterfølgende prøve i kompetenceområdet.

Sprog, leg og kultur

Modulets omfang:

10 ECTS-point.

Modulets placering:

Tværprofessionelt modul.

Modulets kompetencemål:

- Du kan identificere, analysere og reflektere over tværprofessionelle og tværsektorielle dilemmaer og potentialer og skal indgå i, koordinere og lede helhedsorienterede og tværgående samarbejdsprocesser.

Modulets læringsmål:

- Du har viden om, hvordan du monofagligt, flerfagligt og tværprofessionelt kan arbejde med og indgå i processer omkring understøttelse af børns leg og sprogudvikling.
- Du har viden om og kan anvende begreber og metode(r) til tværprofessionelt samarbejde og kan i forlængelse heraf kritisk reflektere over det tværprofessionelle samarbejdes muligheder og begrænsninger.
- Du har viden om børns og unges sproglige udvikling, forskellige metoder til sprogstimulering, tidlig litteracy, børnelitteratur samt kulturbegreber.
- Du kan understøtte og udvikle børns sprog gennem leg, literacyudvikling samt børnekulturelle og æstetiske udtryksformer.

Modulets indhold:

Du får indsigt i teorier om og metoder til at arbejde med sprogstøttende pædagogik, herunder lege, literacy og æstetiske aktiviteter i spændet fra det monofaglige til det tværprofessionelle samarbejde. Vi afprøver og udvikler lege samt laver praktiske sprogudviklende aktiviteter. Du tilegner dig viden om begreber og metoder til at arbejde tværprofessionelt og indsigt i udfordringer og potentialer i relation til det tværprofessionelle samarbejde. Derudover arbejder vi med vurderinger af, hvornår det vil være hensigtsmæssigt at gå fra en monofaglig indsats til inddragelse af andre professioner.

Modulet fokuserer på normalområdet og henvender sig derfor først og fremmest til dagtilbuds- og skolefritidsstuderende.

Modulets evaluering:

Modulets indhold, tilrettelæggelse samt din egen læring evalueres i slutningen af modulet. Dit læringsudbytte evalueres ved den efterfølgende prøve i kompetenceområdet.

Tværprofessionelt arbejde med integration, etnicitet og kultur

Modulets omfang:

10 ECTS-point.

Modulets placering:

Tværprofessionelt modul.

Modulets kompetencemål:

- Du kan identificere, analysere og reflektere over tværprofessionelle og tværsektorielle dilemmaer og potentialer og kan indgå i, koordinere og lede helhedsorienterede og tværgående samarbejdsprocesser.

Modulets læringsmål:

- Du har indsigt i interkulturel kompetence og kan arbejde tværprofessionelt med i arbejdet med borgere med etnisk minoritetsbaggrund
- Du opnår viden, forståelse og kan reflektere over teorier og metodiske tilgange, herunder forsknings- og udviklingsbaseret viden, med relevans og anvendelse i interkulturelt socialt arbejde
- Du kan anvende, vurdere og formidle problemstillinger, metodiske tilgange og juridiske rammer i interkulturelt socialt arbejde og i samarbejdet med borgere og samarbejdspartnere.

Modulindhold:

Modulets formål er at styrke din viden, færdigheder og kompetencer i forhold til tværprofessionelt samarbejde, med særlig fokus på arbejdet med borgere med etnisk minoritetsbaggrund, hvor hovedtemaet vil være 'flygtninge'. Du vil igennem modulet blive trænet i at deltage i det tværprofessionelle samarbejde, hvor du skal kunne reflektere og argumentere ud fra din egen profession, og hvor du i fællesskab med andre fagprofessionelle finder frem til en fælles opgaveløsning.

Modulet vil styrke dine interkulturelle kompetencer og indsigt i migrationsprocesser. og herunder flygtningestrømmes betydning for din praksis. På modulet opnår du viden om og indsigt i samarbejde på tværs af sektorer og det tværprofessionelle samarbejde omkring helhedsorienterede indsatser.

Du opnår indsigt i politiske, økonomiske, sociale og kulturelle forholds betydning for flygtningesituationen i verden herunder bl.a. internationale konventioner, asylprocesser og etiske overvejelser i arbejdet med etniske minoritetsborgere, herunder arbejdet med inklusion og medborgerskab.

Modulets evaluering:

Modulets indhold, tilrettelæggelse samt din egen læring evalueres i slutningen af modulet. Dit læringsudbytte evalueres ved den efterfølgende prøve i kompetenceområdet.

CaR:

Children at Risk 1

Module 1: Interdisciplinary work and professional communication

ECTS

10 ECTS-credits

The module's placement

Interdisciplinary international module at ABSALON, Campus Roskilde (Tværprofessionelt modul).

Studerende der er indskrevet på den ordinære uddannelse kan tage modulet som 6. etape af uddannelsen.

- An interdisciplinary international module with students from e.g. Denmark, Europe and Asia studying various areas related to pedagogy, teaching and social work

- The module is an integrated part of the international course Children at Risk
- The teaching and working language on this course is English.

Content

During this module, you will learn about interdisciplinary collaboration in teams concerning children and juveniles at risk. You will acquire knowledge about interdisciplinary work, cultures, conflict management, professional approaches and communication. In addition, you will be working with inclusion, risk, resilience and protective factors as well as going on field-visits to different Danish institutions.

Competence goals

- You can identify, analyze and reflect on interdisciplinary and inter-sectoral dilemmas and potentials and reflect on how to engage in, coordinate and lead holistic and inter-collaborative processes.

Learning goals

- You have knowledge about and can reflect on collaborative and management approaches in an interdisciplinary perspective
- You have knowledge about and can reflect on the coordination of efforts to promote inclusion, well-being and health with other professions based on your own professionalism and focusing on user involvement and holistic action
- You have knowledge about different cultural and identity understandings and their importance in professional work
- You gain knowledge, understanding and can reflect on theories and methodological approaches, including research and development-based knowledge.

Module evaluation

The module content, organization and your own learning process are assessed at the end of the module. Your learning outcomes are assessed at the subsequent examination within the area of competence.

Assessment and examination

The module exam consists as a combination of oral and written group presentation and discussion based upon a group case. Student assessment is individual according to the European standard ECTS grading scale with internal examination.

Den fleksible meritpædagoguddannelse

Den fleksible meritpædagoguddannelse er målrettet dagtilbudsspecialiseringen og er tilrettelagt med en anden struktur end grunduddannelsen:

1. år	Pædagogiske miljøer og aktiviteter 20 ECTS	Køn, seksualitet og mangfoldighed 10 ECTS	Prøve	Pædagogens praksis 10 ECTS	Praktik: Pædagogens praksis 10 ECTS	Prøve	Samfundet i pædagogisk arbejde 10 ECTS
2. år	Pædagogen som myndighedsperson 10 ECTS	Prøve	Valgfag 15 ECTS	Prøve	Professionsviden og forskning / Barndom, kultur og læring 25 ECTS	Prøve	
3. år	Profession og organisation Inkl. tværprofessionelt element 20 ECTS	Prøve	Profession og organisation (forts.)	Prøve	Bachelor og 4. praktik 20 ECTS	Prøve	

Meritpædagoguddannelsen er kendetegnet ved at være en uddannelse, der rummer både fuldtids- og deltidsstudieforløb med de samme rammer og krav som i grunduddannelsen til pædagog. Den fleksible meritpædagoguddannelse har dog en anden struktur i forhold til følgende:

På den fleksible meritpædagoguddannelse afvikles pædagoguddannelsens valgfrie kompetenceområde med 15 ECTS-point, og det tværprofessionelle element er placeret på 3. studieår i sammenhæng med 2. kompetencemålsforløb (SK2). Dertil er specialiseringsdelen (de 80 ECTS-point, der følger efter grundfagligheden) baseret på fremmødeundervisning i weekenden og e-læring de resterende studiedage, sådan at den studerende i højere grad kan fastholde sin tilknytning til arbejdspladsen undervejs i studiet.

Specialisering

På den fleksible meritpædagoguddannelse kan man ikke vælge specialisering, da dette udbud er målrettet dagtilbudsspecialiseringen.

Valg af valgfrit kompetenceområde

Valgmodulerne udbydes i et reduceret antal. Typisk vil der udbydes 2-3 valgmoduler, og der vil blive oprettet ét valgfag på holdet, da de studerende på den fleksible meritpædagoguddannelse skal følge det samme valgfag.

Gennemførelse af 4. praktik

Meritpædagogstuderende har mulighed for at gennemføre 4. praktik i den institution, som de er ansat i.

Prøver på den fleksible meritpædagoguddannelse

På den fleksible meritpædagoguddannelse er der særlige krav til prøver i den tværprofessionelle prøve og i det valgfrie kompetenceområde, se herunder.

Der er særlige krav til prøver på den fleksible meritpædagoguddannelse i den tværprofessionelle prøve og i det valgfrie kompetenceområde:

Tværfprofessionel prøve

Særligt for den fleksible meritpædagoguddannelse er, at både undervisningen og prøven i det tværfprofessionelle element indgår som en del af specialiseringsmodulet Profession og organisation (SK2).

Kompetencemål:

- Du kan identificere, analysere og reflektere over tværfprofessionelle og tværsektorielle dilemmaer og potentialer, og skal indgå i, koordinere og lede helhedsorienterede og tværgående samarbejdsprocesser.

Prøven i det tværfprofessionelle element

Prøveform og prøvegrundlag:

Individuel mundtlig prøve med udgangspunkt i et spørgsmål, som du trækker ved prøvens start. Spørgsmålet relaterer sig til arbejdet i modulet. Du har 60 min. forberedelse – med alle hjælpemidler, noter og produkter, udarbejdet i modulet, til rådighed. I den mundtlige del af prøven præsenterer du din besvarelse med udgangspunkt i den viden og de færdigheder, som du har tilegnet dig i modulet – og i din uddannelse. Til præsentation og drøftelse er der afsat 25 min., hvor ca. 1/4 af tiden bruges til præsentation.

Bedømmelse:

Prøven er en intern bedømmelse efter 7-trinsskalaen.

Afvigelse fra prøveformen:

Hvis studerende fra flere uddannelser gennemfører et fælles modul og ønsker at gennemføre en gruppeprøve, kan de pædagogstuderende gå til prøve som beskrevet i den studieordning, der er gældende for andre uddannelser, såfremt kravet om ECTS-belastning og kompetencer lever op til beskrivelserne i denne studieordning.

Viden- og færdighedsmål:

Vidensmål: Du har viden om	Færdighedsmål: Du kan
<ul style="list-style-type: none">▪ pædagogers og andres professionsforståelse, faglighed og handlekompetence, herunder lærere, sygeplejersker og socialrådgivere,▪ velfærdssamfundets forskellige sektorer, aktører og deres forskellige perspektiver på opgaver og udfordringer og▪ lovgivning og politiske rammer for det tværgående samarbejde,	basere sin deltagelse i tværfprofessionelt samarbejde med eksempelvis lærere, sygeplejersker og socialrådgivere på refleksioner over pædagogers faglighed, roller og ansvar og skabe helhedsorienterede løsninger ved at inddrage relevante samarbejdspartneres faglighed, roller og ansvar i opgaveløsningen,
samarbejdsformer, herunder kommunikative metoder og strategier, der understøtter det tværgående samarbejde,	formidle pædagogisk faglighed og indsigt til professionelle, brugere og andre centrale parter i en helhedsorienteret praksis,

Vidensmål: Du har viden om	Færdighedsmål: Du kan
empiriske undersøgelser af, hvad der kendetegner tværprofessionelle og tværsektorielle samskabelsesprocesser,	identificere og tage højde for muligheder og barrierer i det tværprofessionelle og tværsektorielle samarbejde, herunder analysere og agere i et felt med etiske dilemmaer,
projekt- og procesledelse, herunder procesværktøjer, der kan understøtte samarbejdsformer og samskabende processer, og	koordinere projekter og anvende procesværktøjer i samskabende processer og
rammerne for samt potentialer og udfordringer i arbejdet med brugerinddragelse.	udvikle fællesskaber og skabe forandring og værdi ved selvstændigt at indgå i og koordinere samarbejde, der involverer brugere, professionelle og frivilliges netværk og ressourcer.

Prøve i det valgfrie kompetenceområde

Særligt for den fleksible meritpædagoguddannelse er, at valgmodulet omfatter 15 ECTS-point.

Kompetencemål: Kompetencemålene for de respektive valgfrie kompetenceområder på dagtilbudsspecialiseringen fremgår [her](#). Bemærk, at der for den fleksible meritpædagoguddannelse kun udbydes 2-3 af de beskrevne valgmoduler, samt at holdet skal vælge at følge ét af disse i fællesskab.

Prøveform: Mundtlig gruppeprøve kombineret med synopsis og produkt.

Mundtligt oplæg, synopsis og produkt dokumenterer den studerendes opnåelse af kompetencemålet. Det mundtlige oplæg præsenterer produktet og tager udgangspunkt i synopsis.

Produktet kan opbygges af flere dele, fx observationer/video/lydfiler, materialer, fx sange, danse, tekster, artefakter og flygtige produkter, fx optræden eller gennemførelse af en aktivitet. Produkttypen skal enten være produceret af dig selv, eller du skal have sat dit eget præg på et eksisterende produkt.

Synopsen indeholder følgende elementer:

- Standardforside med navne, studienr. etc.
- Kort præsentation af kompetencemål og udvalgte videns- og færdighedsmål.
- Kort beskrivelse af målgruppe og emne/evt. problemstilling
- Kort præsentation af pædagogiske/praktiske/æstetiske gennemførte tiltag (projekt/aktivitet/forløb) i forhold til at dokumentere opnåelse af kompetencemålet.
- Litteraturliste med angivelse af relevant videnskabelig litteratur.

Omfang: maks. 5 sider + litteraturliste.

Se [her](#) hvordan du skal aflevere.

Prøvegrundlag:

Mundtlig fremlæggelse, produkt og synopsis.

Bedømmelsesgrundlag:

Helhedsvurdering af synopsis, produkt og mundtlig prøve.

Tidsramme for mundtlig prøve:

- 2 studerende: 30 min. til præsentation og drøftelse.
- 3 studerende: 35 min. til præsentation og drøftelse
- 4 studerende: 40 min. til præsentation og drøftelse

Ca. 1/4 af tidsrammen anvendes på de studerendes præsentation.

Bedømmelse:

Ekstern bedømmelse efter 7-trinsskalaen.